

Читай - и поймешь!®

ISSN 0233-7754

РЫБОЛОВ

РЫБОЛОВ®

ИЮНЬ

6' 2012



**Слепни рыбалке
не помеха**
(стр.58)

**Удача
под ногами**
(стр.2)

**Щука
на краю**
(стр.46)

ISSN 0233-7754




1 2006



9 770233 775006

Для тех,
кому важен результат!

FLAMINGO



114740 2.85m Zsec C.W. 15-45g F Line 25Lbs
IM8 High density carbon

GRAND
Design by Flamingo

Владелец торговой марки "FLAMINGO" – ООО "Голдфиш" г. Воронеж

Оптовая продажа широкого ассортимента рыболовных товаров
Тел.: (473) 250-28-83, 50-28-84; тел./факс: (473) 250-28-85
www.flamingo-fishing.ru E-mail: info@flamingo-fishing.ru
Эксклюзивный представитель в Москве ЗАО "Аминго"
Тел.: (495) 632-42-85, 995-30-84; тел./факс: (495) 678-27-98
www.amingo.ru E-mail: amingo@list.ru

♦ г. Тамбов – 8(910) 759-79-43 ♦ г. Челябинск – 8(351) 778-50-47 ♦ г. Краснодар – 8(8612) 35-63-73
♦ г. Пенза – 8(8412) 44-14-67 ♦ г. Екатеринбург – 8(343) 246-35-72 ♦ г. Курск – 8(4712) 51-47-18
♦ г. Красноярск – 8(391) 213-30-73

GRAND



реклама

УЧРЕДИТЕЛЬ:
ООО «Редакция журнала «Рыболов»
Журнал зарегистрирован в Министерстве РФ
по делам печати, телерадиовещания
и средств массовых коммуникаций
Свидетельство о регистрации
ПИ № 77-5550 от 10.10.2000 г.

Главный редактор А. ГОЛОВАНОВ
Зам. главного редактора А. ЖИЛИНА

Над номером работали:
Н. ГАЛИТОВСКАЯ, В. ВОЛКОВ,
А. ДОНСКОЕ, А. ЗАХАРЬЕВА,
А. ПОХЛЕБКИН (ответственный редактор),
А. РАССТЕГАЕВ (шеф-корреспондент)

Фотографии и слайды:
А. ВОЛИЧЕНКО, В. ВОЛКОВ, В. ГОЛОПЕРОВ,
А. ГУЗЕНКО, С. ЕРШОВ, А. ЗАЙЦЕВ,
П. ОБЫСКАЛОВ, А. ПОТАПОВ, А. ПОХЛЕБКИН,
А. САЛИХОВ, А. ФАЛАЛЕЕВ, Е. ЧЕРКАСОВ

На обложке: фото А. ПОХЛЕБКИНА
Верстка: С. ХРОМОВ
Рисунки: С. ЕРМИЛОВ, А. НЕМЧИНОВ

Адрес редакции:
Москва, Остاپовский пр-д, 5,
бизнес-центр «Контакт», стр. 17, офис 106.
Тел.: (495) 607-18-05, факс: (495) 607-19-94

Адрес для почтовой корреспонденции:
107078, г. Москва, а/я 118
E-mail: info@rybolov.ru, sekretar@rybolov.ru

Директор по развитию М. ДОБРУСИН
Коммерческий директор П. ЖИЛИН

Отдел реализации:
Е. АСТАПЕНКО, Д. АЛЕКСЕЕВ, М. КАТКОВА,
С. ШАРГОРОДСКИЙ, Ю. ЮДИН
Тел.: /факс: (495) 607-19-94
E-mail: zakaz@rybolov.ru

Отдел рекламы:
Тел.: (495) 607-17-52, тел./факс: (495) 607-19-94
E-mail: reklama@rybolov.ru

За содержание рекламных объявлений
ответственность несет рекламодатель

Подписано в печать 29.05.2012 г.
Объем 6 печ. л.
Формат 145x210, бумага мелованная
Цена договорная. Тираж 55000 экз.

Отпечатано в типографии Lietuvos rytas
Тел.: +7 (370 5) 274-37-43; (495) 343-60-10
Рукописи не рецензируются и не возвращаются

Редакция оставляет за собой право
не вступать в переписку

© ООО «РЕДАКЦИЯ ЖУРНАЛА «РЫБОЛОВ», 2012 г.

Наши издания:

РЫБОЛОВ *Ежемесячник* РЫБОЛОВ

подписка

по каталогу «Газеты и журналы» агентства «Роспечать»
полугодовой индекс 72598 полугодовой индекс 70794
годовой индекс 71693 годовой индекс 72345

по каталогу МАП «Почта России»
полугодовой индекс 99396 полугодовой индекс 99395
годовой индекс 12622 годовой индекс 12623

ВИДЕО ПРИЛОЖЕНИЕ

АКВАРИУМ

ЗАКАЗЫ

через отдел продаж редакции
Тел./факс:
(495) 607-17-52;
E-mail: zakaz@rybolov.ru

ПОДПИСКА

по каталогу «Газеты и журналы»
агентства «Роспечать»
полугодовой индекс 73008
годовой индекс 72346

по каталогу МАП «Почта России»
полугодовой индекс 99062
годовой индекс 12621

Наш сайт – <http://www.rybolov.ru>
<http://www.журналрыболов.рф>

Гильдия издателей периодической печати

Европейская Ассоциация производителей
и поставщиков рыболовного снаряжения



МАССОВЫЙ
НАУЧНО-ПОПУЛЯРНЫЙ
ИЛЛЮСТРИРОВАННЫЙ
ЖУРНАЛ

РЫБОЛОВ

Основан в январе 1985 года

ИЮНЬ

6/2012

Техника и тактика ловли

А. ВОЛИЧЕНКО – На короткой дистанции **2**
Е. ЧЕРКАСОВ – Затонный жерех **14**

Рыбы и рыболовы

А. ФАЛАЛЕЕВ – Поймать сазана в Вятке **20**
А. ЗАЙЦЕВ – Век живи – век учишь **24**
В. ГОЛОПЕРОВ – Шесть щук по низкой воде **30**
В. ОРЛОВ – На канале **38**

Снасти и снаряжение

А. ГУЗЕНКО – «Донская бородака» – сестра
патерностера **42**

Рыболовный туризм

А. ПОТАПОВ – На Лешкином озере **46**
А. САЛИХОВ – Полярный Урал манит вновь
и вновь... **58**

Места знать надо

С. ЕРШОВ – Верховья реки Сейм **68**

Литературные страницы

В. ВОЛКОВ – Мишка Карасика поймал **76**

Самodelки

П. ОБЫСКАЛОВ – Приманки для спиннинга
и поплавки **80**
В. МАСЛОВ – Держатель для удилиц **82**

Выставка рыболовных достижений

84

Рыбачок

86

Вы спрашивали?

88

У костра

А. ВОЛКОВ – На рыбалку с Зориным **94**

НА КОРОТКОЙ ДИСТАНЦИИ

А. ВОЛИЧЕНКО
г. Минск, Беларусь

Признаюсь, я большой поклонник ловли на короткой дистанции. Легонькая удочка, все, что происходит со снастью, передается в руку, времени лишнего не траишь. Ловлю штекером полной длины (13 м), только когда по-другому результата не добиться.

Вполне вероятно, что таких любителей ловли на малой дистанции, как я, не так уж много. «Чем дальше от бе-

рега – тем больше рыбы» – этот штамп плотно засел в умах множества рыболовов, которые норовят оснастить свою удочку катушкой, чтобы можно было забросить подальше.

«Махалки» народ тоже выбирает подлиннее: меньше 6 м – это уже «несерьезно», «для детей». Многие обладатели штекеров считают «ниже своего достоинства» ловить удилищем короче 9 м. Кто-то пустил в ход форму-



ду, что в условиях соревнований ловля на более длинный штекер всегда дает рыболову преимущество – мол, если твои соседи ловят на 13-метровые удочки, а ты на 11-метровую, то рыбу у тебя «оттянут».

Конечно, водоемы бывают разные. Однако мой совет: не стоит поддаваться подобным стереотипам. На самом деле сплошь и рядом бывают ситуации, когда ловля рыбы на короткой дистанции оказывается самой эффективной тактикой, и мне много раз приходилось в этом убеждаться.

О нераскрытом потенциале короткого «маха»

Возьмем ловлю уклейки. Бывает, что эта рыбка не хочет подходить близко к берегу, но все же в большинстве случаев оптимальными для ее ловли будут удильща длиной 2-4,5 м. Именно в такой комплектации ведущие фирмы поставляют свои наборы уклеечных удочек. А ловля рыбы «махалками» длиной 2 и, скажем, 5 м – это, скажу я вам, просто «небо и земля» – причем как по скорости, так и по ощущениям.

Но ловля под берегом вообще и коротким махом в частности – это не только уклейка. Осознав это, вы обретете большую тактическую гиб-

кость и в определенных ситуациях сможете ловить больше рыбы.

Приведу на этот счет свежий и показательный пример из своей соревновательной практики.

Любанское водохранилище, II этап Чемпионата Беларуси по ловле рыбы поплавочной удочкой. Бетонная дамба. Довольно резкий береговой свал, далее – ровная площадка с глубинами

1,5-2 м. Рыбы много, она активная и разная: густера, подлещик, окунь, плотва, уклейка. Правда, мелкая: в основном вся до 100 г, за исключением редких «бонусных» подлещиков весом до 400 г (фото 1).

На тренировке мы выяснили, что нет никакого смысла ловить на длинный штекер: одна и та же донная рыба с примесью уклейки клюет одинаково что на 13 м, что на 8 м. Короткий мах рассматривался как

сугубо уклеечный вариант.

С такими мыслями наша команда Traper Belarus вышла на старт. Мы приготовили питательную (без грунта) инертную прикормку желтого цвета, замочив ее на воде с мелассой, добавили PV-1, вареного опарыша и, разумеется, мотыля.

Расчет оказался правильным, и первый тур мы выиграли со значи-



Holiday - лучший выбор для отдыха



РЫБОЛОВ
РОССИЯ *сервис*

рыболов-сервис.рф
ОПТОВАЯ И РОЗНИЧНАЯ ТОРГОВЛЯ

ТОРГОВО-ИНФОРМАЦИОННЫЙ ПОРТАЛ
www.salmoru.com

ОПТОВАЯ ТОРГОВЛЯ
ООО «РЫБОЛОВ-СЕРВИС», 141280, Московская обл., г. Ивантеевка,
ул. Толмачева, 49, корп. 1, тел./факс: (495) 223-55-01, info@salmoru.com
«РЫБОЛОВ СЕРВИС», Украина, Киев, тел.: (380) 44 5627742, salmo@salmoru.ua, www.salmoru.ua
ООО «САЛМО Белфишинг», Беларусь, Минск, тел./факс: +375 17 5057417,
salmo-belfishing@tut.by, www.salmo.by





2 тельным отрывом от конкурентов. Однако во втором туре рыболовы из других команд тоже перестроились, скорректировали прикормку, и теперь нам нужно было снова найти какую-то «фишку», чтобы оставаться в лидерах.

Я начал с 11-метровой дистанции (там было аномальное углубление, которое, я надеялся, будет привлекать подлещика), но не ощутил явного преимущества перед соперниками (фото 2). Те, кто сидел в крайних секторах, изредка вытаскивали «премиальных» подлещиков, а в моем секторе их не было. Как выйти из кризиса – непонятно.

Спустя час я попробовал до-

вить уклею 4-метровой маховой удочкой, потом 3-метровой, непрерывно докармливая пылящей прикормкой, разбивающейся о воду. Уклея тут же подскочила и начала уверенно хватать опарыша на крючке, но по весу

она уступала донной рыбе, и, следовательно, это был не выход. Поразмыслив, я снова переключился на штекер.

Обратил внимание, что Сергей Левизов в соседнем секторе начал подлавливать рыбу со дна на удочку длиной 4,5 м. Вперемежку с уклеей, хотя и редко, у него попадалась густерка.

Я своим 4-метровым «махом» тоже попробовал увеличить глубину ловли, но результатом не впечатлился: наживка дольше тонет, а рыба поч-



ти та же. Подловил еще немного уклеи 3-метровым и снова перешел на штекер.

До конца тура оставалось 1,5 часа. Я чувствовал, что явно уступаю конкурентам. Попробовал еще раз маховую «четверку» (напомню, спуск там был увеличен), которая некоторое время «отстаивалась» без докармливания. И поймал-таки несколько густерок подряд! Докормил – поймал пару хороших уклеек. Еще раз докармлил – и снова пошла мелкая уклея. Стало понятно, что размер рыбы тут зависит от частоты докармливания и от силы сжатия шара прикормки.

Я взял 3-метровую удочку (понятно, что на нее можно ловить быстрее, чем на «четверку»), настроенную на ловлю вполводы, и без докармливания поймал несколько хороших укле-

ек. И тут меня осенило: а что, если попробовать ловить донную рыбу «тройкой»?

Я немного увеличил глубину, а все грузила опустил вниз, к подпаску, чтобы наживка (опарыш) тонела максимально быстро. Казалось бы, это «неправильно». Но что тут началось! Пошла густера, потом плотва, окунь, даже один подлещик попался! Скорость ловли – просто бешеная. В последние 40 минут тура я поймал не менее 3 кг – столько, сколько в лучшем случае ловили остальные за 4 часа.

Таким образом, я снова выиграл зону, причем с хорошим отрывом. Более того, вся наша команда во второй день повторила вчерашний успех. Мы не только выиграли эти соревнования, но и заняли все призовые места в личном зачете (фото 3)!



ДЕЛФИ
ПРИКОРМКИ И НАСАДКИ

WWW.TAJUR.RU
DELPHY@CHEL.SURNET.RU



ПОЙМАЙ БОЛЬШЕ ДРУГИХ!

Челябинск, Ул.Танкистов, 148А, ООО ТАЮР (351) 778-50-47

Продажи: Воронеж: (4732) 76-67-95 Екатеринбург: (343) 240-59-10 Кемерово: (3842) 52-65-89
 Москва: (910) 435-20-83, (495) 178-00-33 Пермь: (3422) 22-60-39
 С.-Петербург: (812) 550-82-73, (901) 300-77-37 Самара: (846) 262-35-22

РЕКЛАМА

Ближе к берегу – крупнее рыба?

Вы ошибетесь, если подумаете, что я призываю ловить «под берегом» только мелкую рыбу на маховую удочку. Посмотрите на фото 4 – всех этих карпов я поймал коротким штекером на точке, расположенной всего в 4 м от берега, рядом с травой. Как вы понимаете, речь идет о ловле карпа на платных водоемах. Если это стандартные рыбхозовские прудики прямоугольной формы, то почти всегда я

На разных «платниках» мне часто приходилось сталкиваться с одной и той же ситуацией. Представьте себе водоем с ровным берегом и придартным берегом и примерно одинаковой глубиной –



прикармливаю береговую точку под ловлю коротким штекером (фото 5), и даже не одну точку, а несколько. Кстати, эту тактику активно продвигают английские поплавочники, которые на ловле карпа «собаку съели». В чем смысл этой тактики? Позвольте мне объяснить.

лей забрасывают здесь по несколько удочек или донок с кормушками. Иногда выстраиваются целые батареи снастей. Но далеко не всегда количество снастей соответствует количеству пойманной рыбы. Случается, что такие «артиллеристы» остаются вовсе без поклевки – и винят в этом адми-



одним словом, «аквариум». Кое где над водой нависают кусты. Возможно, где-то имеются участки с травой.

Большинство рыболовов-любителей

ни страницу «платника», которая, мол, не зарыбила водоем.

Не факт, что дело в отсутствии рыбы. Рыба есть – вон она, плещется. Снасти плохие? Возможно. Но если место выбрано неправильно, то можно и со штекером остаться без улова. Бывает, выбираешь приглянувшееся место, кормишь точку напротив себя на длинный штекер. Рядом

нет травы, нет коряг и... нет карпа. Ну, может, плотвичка поклевывает или карасик.

Карпы себя тоже проявляют, но не на прикормке. Они плюхают то тут, то там – по всему водоему. Но больше всего – возле береговых кустов, возле травы. Все очень просто: карп предпочитает кормиться возле укрытий! Кормишь точку возле этих укрытий – и тут же начинаются поклевки.

Лучше всего одновременно прикармливать хотя бы две точки. Это, во-первых, позволяет определить предпочтения карпа в прикормке в данный момент времени. Во-вторых, повышаются шансы, что называется, «попасть в рыбу» (одна из точек может попросту не сработать). В-третьих, если на одной из точек поклевки прекратились, скажем, после шумно-

SHARK
perfect hunter

Специалист по поплавкам



ВЫСОКОКАЧЕСТВЕННЫЕ
ПОПЛАВКИ ИЗ

БАЛЬСЫ
ДЛЯ ВСЕХ ВИДОВ ЛОВЛИ

реклама

Говорим и пишем по-русски!

www.sharkfloat.com.pl

ul. Jawornicka 13b/30, 60-161 Poznań, Poland
tel.: +48 601 77 50 61, fax: +48 61 818 38 70
e-mail: office@sharkfloat.com.pl

го вываживания, то можно переключиться на запасную, которая до этого момента регулярно (не реже, чем раз в 5 минут) подкармливалась микропорциями гранул, кукурузы, опарыша и т.п., и продолжить ловлю там. А первую точку тем временем можно раскармливать параллельно с ловлей на второй.

Точки могут располагаться по диагоналям на дистанции, скажем, 5 м от рыболова. Вода в карповниках зачастую довольно мутная, поэтому рыба совершенно не боится рыболова, если тот, конечно, сидит тихо.

Если береговой свал очень резкий, то иногда лучшие результаты можно получить буквально в метре от уреза воды! В этом случае обрывистый берег играет роль укрытия для карпа.

Иногда стоит прикармливать одновременно 3 или даже 4 точки. Это труднее в техническом отношении, но может принести просто фантастические уловы карпа.

Попробуйте воспользоваться этой тактикой, и вы не пожалеете! Во все обязательно, что в улове будет мелкий карп – возле берега могут клевать и вполне достойные экземпляры.

Короткий штекер на реке

Приезжая на незнакомые реки, рыболовы часто не могут быстро сориентироваться в ситуации и определить нужную дистанцию ловли. К примеру, в журнале «Рыболов-Elite» №3/2012 я рассказывал читателям о специфике ловли язя на некоторых реках и упоминал р.Птичь – там местные рыболовы добиваются наибольших успехов, опуская насадку прямо под обрывистый берег, где сразу начинается

глубина. Это как раз тот случай, когда приезжий рыболов имеет большие шансы остаться ни с чем из-за неправильно выбранной дистанции.

Но сейчас мне хотелось бы привести другой пример. Речь пойдет о рыбалке на р.Свислочь ниже Минска. Тот, кто впервые приезжает на этот участок реки, обычно оказывается под впечатлением. Нет, не от экологической обстановки (хотя и это тоже имеет место), а от видового состава и условий рыбалки.

Глубина на этом участке реки небольшая – редко более 1 м, ширина – около 30 м. Течение сильное, очень сильное! И при этом, как ни странно, основная рыба в реке – карась. Реже попадаются плотва, карп, сом и другие виды. Уклейка, конечно, тоже присутствует.

Для меня основной интерес на Свислочи представляют карась и карп. Расскажу о специфике ловли этих видов в данных условиях.

Известно, что ни карась, ни карп не любят стоять на сильном течении, поэтому первое слагаемое успеха – это грамотный выбор места. Неопытный рыболов может забросить фидер на середину реки и весь день сидеть без поклевки. А нужно искать затишки под берегом, где течение теряет силу. Это могут быть участки за повален-

ными в воду деревьями, широкие повороты со слабым обратным течением.

Суть в том, что все эти места находятся в зоне досягаемости 6-метрового штекера, не дальше (фото 6). Вода в реке мутная, рыба абсолютно не боится подходить близко к берегу. Если выбранная точка располагается совсем близко, то лучше садиться чуть поодаль от воды – лишняя маскировка никогда не помешает.



6

Несколько слов о снастях, используемых в подобных условиях. Известно, что карась и карп при ловле в проводку клюют крайне редко, предпочитая неподвижную насадку. Поэтому задача рыболова – зафиксировать снасть в одной точке.

Большинство ловят на Свислочи так называемыми полудонками – про-

стыми удочками с оснасткой, где спуск выставлен заведомо больше глубины в месте ловли, то есть на дне лежит скользящее грузило, а поплавок сдвигается по леске к вершинке удилища.

Я неоднократно убеждался, что короткий штекер в данных условиях дает намного лучший результат. Аргументы таковы:

– укороченная оснастка идеально контролируется;

– выполняя пошаговую проводку, можно найти точку, где поклевки происходят наиболее часто;

– с помощью специальной чашки на вершинке удилища точка прикармливается с погрешностью не более 10 см;

– резиновый амортизатор великолепно отрабатывает рывки клюнувшей рыбы;

– отчетливо видны все поклевки – вода обтекает плоский поплавок, поэтому рыба меньше чувствует сопротивление оснастки.

В данных условиях мне обычно хватает

плоских поплавков грузоподъемностью 5-8 г – и это притом, что на середине реки пришлось бы использовать поплавки не менее 20-30 г!

В процессе ловли я всегда держу рядом с собой комлевые колена штекера. Когда клюет крупная рыба, длинные амортизаторы может не хватить для сдерживания первого стреми-

тельного рывка. И чтобы не произошло обрыва лески, штекер в этот момент нужно удлинить (фото 7).

Выводы

Итак, подытожим. В определенных условиях короткой удочкой вы поймаете намного больше рыбы и получите больше удовольствия от процесса.

В каких ситуациях береговая ловля дает лучшие результаты?

1. Ловля уклейки. Это классический пример, когда нет смысла ловить дальше, чем в 7-8 м от берега. Исключения бывают редко. Они могут быть обусловлены слишком пологим берегом, высокой прозрачностью воды и фактором освещения (когда у уклейки есть выбор, то она всегда выбирает участки водоема, куда падает солнечный свет, и избегает стоять в тени).

2. Ловля донной рыбы коротким махом. Это возможно, когда нужная глубина подходит близко к берегу, а вода имеет низкую прозрачность.

3. Ловля карпа на «платниках», кото-



рый предпочитает стоять возле различных укрытий, коими являются нависшие над водой кусты, береговая трава или просто обрывистый берег. Во всех этих случаях ловля коротким штекером рядом с берегом будет вне конкуренции.

4. Ловля на реках в ситуациях, когда рыба предпочитает стоять под берегом, в затишке. Это может быть ловля карася, карпа, язя и других


видов. Береговая зона привлекает рыбу более слабым течением и наличием укрытий в виде подмытых корней, упавших в воду, или же, как и в случае с «платниками», обрывистый берег дает рыбе дополнительное укрытие. В этих условиях я также советую использовать короткое, не более 6 м, штекерное удилище.



Krokodile™

- Модель NO: 1003
 РАЗМЕРЫ: 014, 038, 012, 058, 034, 100
- Универсальные, несколько видов дизайна
 - Прочная конструкция
 - Коррозионностойкие отделки
 - Размер 014 по 058 поставляются с раздельными кольцами, поворачивающимися и вращающимися хвостами "Red Magic"
 - Размеры 058 и больше поставляются с приваренными кольцами

Cast Champ



- Модель NO: 4953 (Standard Treble Hook)
 РАЗМЕРЫ: 012, 034, 100
- Летит как пуля
 - Универсальная, несколько вариантов дизайна
 - Прочная конструкция

Loco



- Модель NO: 5303
 РАЗМЕРЫ: 003, 004
- Дизайн для троллинга и дальних забросов
 - Полировка премиум-класса для максимальной заметности
 - Коррозионностойкая отделка

NORmark®

ЭКСКЛЮЗИВНЫЙ ОПТОВЫЙ ДИСТРИБЬЮТОР
www.normark.ru

ЗАТОННЫЙ ЖЕРЕХ

Е. ЧЕРКАСОВ
г. Оренбург


Как только первые лучи солнца прорезались сквозь вершины деревьев и упали на мутноватую воду, мы были уже на реке, куда приехали получить впечатления от первой в сезоне охоты за жерехом. Заброс

приманки – и тишина...

Водоем просто поражал своим молчанием, еще не оживший после весенней спячки. Еще заброс, еще и еще... И тут что-то стало сдерживать приманку на одном месте, не давая подтягивать

ее к себе. Я решил на всякий случай подсесть – и не ошибся...

Удилище изогнулось, мощный бурн образовался в том месте, где находилась приманка. Решительное сопротивление ощущалось на противоположном конце



шнура. Да, это он, жерех! Его сильнейшие рывки трудно спутать с чьими-то другими. После упорного вываживания белый двухкилограммовый красавец оказывается на берегу.

Холодная вода – не причина опускать руки

Многие рыболовы утверждают, что начинать ловлю жереха можно только тогда, когда реки полностью восстанавливаются после длительного весеннего половодья и поднимется до нужного уровня температура воды.

Действительно, с июня по август жерех проявляет наибольшую активность – он интенсивно хищничает на поверхности, создавая мощные всплески и иногда даже выпрыгивая на полметра из воды в охоте за подрощим мальком. Да, забываемое зрелище! В этом случае как никогда актуальны поверхностные приманки – всевозможные вокары, попперы и кроллеры. Но у нас другой случай...

Ловить шереспера, пока река полностью не вошла в русло, можно и нужно! Жерех начинает активно питаться, когда

уровень воды в водоеме начинает падать, и прозрачность выходит из состояния «кофе с молоком». Конечно, скептики могут засомневаться в этой затее – мол, как это можно ловить рыбу на спиннинг, когда прозрачность воды составляет всего каких-то 20-30 см? Да и «месить» грязь на берегу водоема тоже далеко не самое приятное занятие. Но поверьте – все эти мелочи просто забываются, когда на противоположном конце шнура оказывает сопротивление хотя бы полукилограммовый соперник. А он обязательно будет, достаточно понять принцип поиска и ловли белого хищника.

О выборе места

Итак, главное – никаких стереотипов. Проводить параллели с ловлей жереха в знойные летние дни бесполезно – уж слишком разное у весеннего и летнего жереха поведение.

Вспомните вашу любимую среднюю или крупную реку в середине прошлого лета. Знаете ли вы, где на ней располагаются пологие пляжи или песчаные косы?

А ведь как раз на них стоит обратить внимание. Дело в том, что когда вода медленно убавляется, на пляжах около самого берега образуются небольшие затоны – участки реки, где течение очень медленное или вовсе отсутствует.

И пусть вас не останавливает мысль, что эти «затончики» могут быть вовсе крохотными – их ширина может составлять всего 3-5 м, а глубина – не превышать 30 см, – это как раз то, что нужно! В первую очередь стоит обратить внимание на участки, где

затон резко «срезается» течением – как раз на таких перепадах и в самих затонах наиболее велика вероятность стоянки хищника.

Вовсе не обязательно в поисках белого хищника уезжать куда-либо за сотни километров – можно с немалым успехом половить жереха совсем недалеко от города. Даже городские пляжи не являются исключением! После весеннего половодья рыба рассредоточена по водоему достаточно равномерно, нужно всего лишь знать, где ее искать.

О приманках

В каждом сезонном промежутке времени поведение хищника кардинально меняется. Также меняются и приманки, предпочитаемые им. Забудьте о поверхностных приманках – по холодной воде они совершенно нерезультативны. В первую очередь предпочтительно отдать «железу», причем можно использовать как вращающиеся, так и колеблющиеся блесны. В одинаковых условиях приманки этих двух видов покажут равные результаты.

HYDRA
ОХОТНИК НА МОНСТРОВ

Stinger
... it works!

Особая форма лопасти и сердечника позволяет использовать блесну для самой медленной проводки	Акустические отверстия лепестка дополнительно привлекают хищника на значительном расстоянии	Изготовлена из 100% латуни, что обеспечивает оптимальные физические свойства приманки	Оснащена тройником VMC с антикоррозийным покрытием Black Nickel и мухой из натуральных материалов
--	---	---	---

Мобильная система IHS (Interchangeable Hook System) позволяет быстро заменить тройник

ОПТОВЫЕ ПРОДАЖИ

Санкт-Петербург: (812) 366-77-77	Москва: (499) 457-73-68	Ростов-на-Дону: (863) 200-38-38	Самара: (846) 927-91-59
			Нижний Новгород: (831) 246-55-11

ECO FISH

www.profish.ru

Не стану давать какие-либо рекомендации относительно размера блесны – все зависит от настроения рыбы. По классификации MEPPS стоит выбирать блесны, начиная от №1 и заканчивая №3-4. Многое зависит от предпочтения самого рыболова и тестового диапазона его спиннинга – например, мне удобнее всего использовать MEPPS Aglia Long №1+ или MEPPS Aglia №2, но это всего лишь дело вкуса.

Что касается «колеблук», то настоящим открытием в этом сезоне

для меня стала блесна WILLIAMS Wabler. Благодаря блеску позолоченного покрытия приманка в мутной воде привлекает хищника со сравнительно большого расстояния и вполне может составить конкуренцию проверенному временем и трофеями кастмастеру.

Когда прозрачность воды оставляет желать лучшего, можно привлечь и заинтересовать рыбу двумя способами – либо блеском приманки, либо исходящим от нее звуком. Если с первым условием все понятно –

это металлическая блесна, способная отражать солнечный свет, то во втором случае выручат крэнки. Воблеры с объемным телом, немного сплюснутым с боков, небольшого размера и с мощной звуковой капсулой внутри – как раз то, что нужно. Предпочтительней всего использовать крэнки в пасмурную погоду и темных расцветок. Примером подобных приманок может послужить JACK-ALL Chubby 38F.

Не стоит ограничивать себя этими советами, дайте волю экспери-

менту! Только тогда вы сможете найти подход к трудовому жереху. Иногда, когда шереспер отказывается брать проверенные приманки, которые точно должны ловить, есть смысл попробовать блесны, окрашенные в черный цвет, такие как MEPPS Black Fury или BLUE FOX Vibrax Bullet Fly.

Забуть о трудностях

Итак, теперь мы выяснили ответы на вопросы «где?» и «на что?», остается выяснить, «как»...

Заброс приманки необходимо произвести так, чтобы по ходу своего продвижения она пересекла границу затона и течения. Жерех, заинтересованный игрой приманки, неторопливо последует за ней. Проводка должна быть крайне медленной, но чтобы при этом игра блесны или воблера была стабильной и без сбоев.

И не надейтесь почувствовать мощный удар – поклевка затонного жереха действительно похожа на зацеп, но после подсечки вы сможете оценить всю силу и агрессию белого


хищника. А если вы используете лайтовый или ультралайтовый спиннинг, впечатления от рыбалки усилятся в несколько раз!

По итогам многих рыбалок была выявлена закономерность: в ранние часы, когда солнце только-только освещает воду, жерех намного лучше реагирует на блесны, нежели на крэнки, но ближе к полудню ситуация может кардинально измениться.

Затонный жерех – это далеко не редкость, но

его поимку можно по праву назвать трудовой. В зависимости от региона, погодных условий и состояния водоема половить таким способом этого красивого и невероятно сильного белого хищника можно с апреля по июнь*. Но и в разгаре лета, в период обильных дождей, когда уровень рек значительно поднимается, есть смысл попытаться удачи в поимке затонного жереха.

* Перед рыбалкой уточните сроки нерестового запрета в вашем регионе. – Прим. ред.



КАТУШКИ EVOLUTION – ВСЕ ПОД КОНТРОЛЕМ!

Stinger®
... it works!

Контроль над инерцией запатентованная двойная центробежная система NFBS исключает перебежки и скользание лески

Контроль над забросом моментальная настройка центробежной системы клавишей на внешней панели

Контроль над надежностью металлическая несущая рама, антикоррозийные японские подшипники, приводной механизм Power Gear

Контроль над сопротивлением точный, легко регулируемый фрикцион Star Drag, позволяет использовать тонкие лески и шнуры

Контроль над эргономикой низкопрофильный корпус и удобная рукоятка

ОПТОВЫЕ ПРОДАЖИ

Санкт-Петербург: (812) 366-77-77 Москва: (499) 457-73-68 Ростов-на-Дону: (863) 200-38-38 Самара: (846) 927-91-59 Нижний Новгород: (831) 246-55-11

ECO FISH
www.profish.ru



А. ФАЛАЛЕЕВ
г. Киров

ПОЙМАТЬ САЗАНА В ВЯТКЕ

Желание поймать сазана в нашей Вятке появилось у меня, когда мой друг – подводный охотник – рассказал, что видел небольшое стадо довольно крупных рыб, не подпустивших его на расстояние выстрела. И хотя я не имел опыта карповой ловли, не знал ее особенностей, да и снастей подходящих у меня не было, я все же

решился. У меня в активе было знание места, где держится эта рыба, и кроме того, я посмотрел немало передач на рыболовных каналах, посвященных карповой ловле.

Начал изучать информацию об этой рыбе – благодаря Интернету это теперь не проблема – было бы желание. Пытался оценить, как рекомендации соотносятся с

моими рыболовными возможностями.

Вначале – на что ловить. Так, бойлы... У нас не продаются – значит, отпадают. Жмых – купить можно, но я хочу поехать на рыбалку уже завтра утром, пока рыба не ушла с того заветного места. Кукуруза – в холодильнике была банка, думаю, никто не обидится, если ее я заберу. Картошка и горох – с этим про-

ще, это самостоятельно возвращаем. Ракушки-перловицы... Поищу на месте. Ну и черви – это вообще не проблема.

Снасти для ловли сазана нужны прочные и мощные. Достал с чердака дюралевый спиннинг еще советских времен – прочнее некуда, берем. Сразу встают перед глазами видеокadres, как здоровенные рыболовы мощными современными удилищами закидывают весомую оснастку на добрую сотню метров. Успокаиваю себя тем, что там, где были замечены рыбины, ширина реки меньше 100 м, да и видели их на середине, так что забросить оснастку к месту ловли не составит труда. Катущка безынерционная, на ней «плетенка» с крупным прочным карабином на конце.

На что я надеюсь – не знаю. Наверное, только на удачу и рыбацкое везение.

Небо начало просветляться, когда мы выехали на берег красавицы Вятки. Тишина. Вся природа, казалось, замерла, но стоило появиться первому лучу солнца, как она ожила и пришла в движение.

Я понимал, что мы с братом представляем собой комичную пару: с одной стороны я с грубыми, наспех собранными снастями и насадками, без четкого представления о предмете ловли. С другой стороны брат – местный житель, опытный и увлеченный спиннингист, имеющий в своем арсенале проверенные уловистые приманки, знающий и понимающий повадки местной рыбы. Ну что ж, наш выезд можно было приравнять к соревнованию деревенского и городского рыболовов – каждый надеялся на что-то свое: брат – на свои знания и приманки, я – на природу и удачу.

Я знал, что сазана ловить лучше на свале, куда рыба выходит кормиться из закоряженной ямы. Сазан – рыба подвижная, за нею не угонишься, поэтому самый подходящий способ ловли – это хорошо прикормить место и ждать.

Прицепив к леске спиннинга твистер-«незацепляйку», брат исследовал место ловли на предмет коряжника и свала в глубину и подсказал, куда надо забрасывать.

Какую сделать прикормку? Она должна лежать на дне и приманивать запахом рыбу, поэтому это должны быть не комочки, а кубики, чтобы они не скатывались по свалу. Она не должна размываться, чтобы крупная рыба успела подойти. Ну, и со-

ком COBRA Baitholder №2 – пожалуй, единственный современный элемент этой оснастки. Остальные донки были оснащены двумя крючками помельче на более изящных поводках.

Обычные донки я наживил червями, а рассчитанный на сазана – мясом перловицы, которую нашел рядом с местом ловли.

Я знал, что сазана ловить лучше на свале, куда рыба выходит кормиться из закоряженной ямы. Сазан – рыба подвижная, за нею не угонишься, поэтому самый подходящий способ ловли – это хорошо прикормить место и ждать.

Прицепив к леске спиннинга твистер-«незацепляйку», брат исследовал место ловли на предмет коряжника и свала в глубину и подсказал, куда надо забрасывать.

Какую сделать прикормку? Она должна лежать на дне и приманивать запахом рыбу, поэтому это должны быть не комочки, а кубики, чтобы они не скатывались по свалу. Она не должна размываться, чтобы крупная рыба успела подойти. Ну, и со-

став смеси должен быть привлекательным. Только бы не переборщить...

Набрал глины, в нее добавил баночной кукурузы и пареного гороха, нарезал навозных червей. Вареный картофель и жмых решил не использовать. В получившуюся массу положил для веса камни, слепил кубики и закинул их в место, где, по словам брата, находится свал.

Разговоры стихли. Брат ушел ниже по течению. Во время промера глубины у него была пара осторожных поклевки, и он был уверен, что в нашем сегодняшнем соревновании победит.

Я расставил снасти в ожидании первых поклевки.

Резкий удар хлестко отозвался по удилищу. Подсечка – и рыбина упрямо заходила на том конце лески. Секунды борьбы, и вот уже она пляшет на песке. Ершик... Стараюсь как можно быстрее освободить страдальца и отпустить его в воду. Как только он оказывается в воде, на втором удилище леска начинает ходить ходуном. Опять ершковые проделки.

Сазанья снасть молчала, да это и понятно – надеяться приходилось практически на чудо. Чудо произошло, но не у меня: крутая дуга сашиного спиннинга четко обозначила неплохой вес засекшегося трофея.

Аккуратно выкачивая трофей, брат пятился, выходя из воды. Тут не было «звенящей, как струна» лески, не было фонтанов брызг, просто трофей при полной уверенности в своей снасти и в том, что рыба надежно зацепилась за предложенную ей приманку.

Я вовремя подбежал с подсачеком наготове. В красавце-судаке оказалось около 4 кг. Саша выглядел победителем, ведь он обновил свой личный рекорд. А мне пришлось возвращаться к своим снастям, на которых уже надежно сидели воинственные коллуньи рыбки.

Время шло. Стараюсь не отчаиваться, я добавил в оставшуюся прикормку вареного картофеля и снова прикормил место ловли. Насадил на крючок свежую порцию мяса перловицы. Если сазан тут есть, почему он не берет?

Не нравится приманка? Вряд ли. Рецепт проверен множеством рыболовов, не могут все они ошибаться. Погода нормальная – перепадов давления не было несколько дней, ветер южный – самый приятный для этой рыбы. Не хочет есть – тоже верится с трудом: в телепередачах говорили, что эти «подводные поросята» едят постоянно. Шум? Может быть...

Сматываю все снасти, кроме сазаньей, чем немало удивляю брата – и на его вопрос прикладываю указательный палец к губам. Покрутив пальцем у виска, Саша уходит ниже по течению.

Ну чего тебе, сазан, не хватает? Надеюсь, что именно сейчас он внимательно осматривает предложенную ему насадку. Всматриваюсь в сигнализатор-веточку, которая висит на натянутой леске. Руки готовы мгновенно схватить спиннинг и повернуть ручку катушки... По всем правилам жанра именно сейчас все и должно произойти.

Тишина. Минута, пять, десять... Веточка-сигнализатор ушла в стратосферу, когда на

резкую потяжку рыбины я ответил мощной подсечкой. Как она заходила... Вот тут снасть именно гудела, пока я подгаскивал рыбину к берегу.

Самое главное, как я успел выяснить при подготовке к рыбалке, – не дать попавшемуся сазану уйти в коряги. И действительно, рыбу пришлось «уговаривать» отказаться от мысли уйти в яму, аккуратно вытягивая леску буквально по сантиметрам.

То отходя от кромки воды на песок, то заходя в воду при особо сильном натяжении лески, я постепенно подтягивал рыбину к берегу. И вроде брат-то был в доброй сотне метров, но уже через несколько мгновений он был рядом, держа наготове подсачек.

Когда сазан начинал ломиться против течения – мы шли вслед за ним, когда он

неожиданно кидался вниз по течению – мы практически бегом преследовали его, стараясь не ослабить натяжения лески. Выйдя на мелководье, сазан начал колотить хвостом, осыпая нас бодрящими брызгами и намереваясь развернуться и уйти в свою свояси. Хорошо, что я был не один и меня подстраховывал брат – он умело завел рыбу в подсачек. В сазане, как оказалось при последующем

взвешивании, было около 8 кг.

Домой мы собирались в особо приподнятом настроении. Сказать, что результат превзошел все наши ожидания – это не сказать ничего. Обсудив итоги ловли, мы пришли к выводу, что в любой рыбалке нужно верить в себя и в свои снасти, но и не забывать, что немалое место в нашей жизни занимают удача и рыболовное везение!



При одном упоминании реки Медведицы сердце начинает учащенно биться, на память сразу приходят весенние уловы голавля, запахи цветущей липы, черемухи, вековые дубы, разнотравье, быстрая прозрачная вода, песок, ночные всплески сомов...

В начале лета мы опять приехали на Медведицу, в район села Озерное, – половить в проводку голавля на стрекозу. Приехали на два дня, с ночевкой, чтобы можно было посидеть у костерка, сварить замечательную уху из крупных голавлей, послушать рыбацкие байки, вспомнить интересные случаи из рыболовной практики.

Первым делом начали ловить стрекоз для наживки. Правда, их было не слишком много – видимо, мы приехали рановато, да и ловили мы их руками, а это было непросто. Худо-бедно, но десятка два стрекоз мы все-таки добыли и приступили к охоте на голавля.

Как всегда, использовали удочку без поплавка с небольшим грузилом для дальнего забро-

А. ЗАЙЦЕВ
р.п. Степное, Советский р-н, Саратовская обл.

ВЕК ЖИВИ – ВЕК УЧИТЬСЯ

са и крепким крючком, на который насаживали 1-2 стрекозы, в зависимости от размера крючка. Наживку бросали в бурный поток и отпускали на 20-30 м, следя за поведением чувствительной вершинки удильца. При подергивании резко подсекали, и началась борьба с сильным и осторожным противником.

На этот раз голавли попадались не очень крупные, но десяток рыб весом около 1 кг каждый мы все-таки поймали. Ну до чего ж красива эта рыба! Да и сопротивляется при вываживании очень сильно, так что ловля ее доставляет просто необыкновенное удовольствие.

В обед почистили часть пойманной рыбы и сварили отличную, ни с чем не сравнимую уху из голавлей. Мясо у этой рыбы жирное, очень вкусное в вареном виде, хотя и кажется кому-то немного костлявым. На ночь поставили несколько закидушек, оборудованных из алюминиевых спиннингов. Поставили их около затопленных деревьев, в прибрежные ямки, где могут ночью выходить на кормежку



сом, щука, голавль или еще какой-нибудь ночной хищник. Лучше всего оснастить спиннинги колокольчиками или погремучками, чтобы ночью была слышна поклевка, и ты успел бы несколько раз проверить установленные снасти. Ночью рыба меньше пугается и более активно берет наживку.

Хоть я и собирался ночью проверять снасти, но после дневной жары в ночной прохладе очень сладко спится, так что ночных проверок на этот раз не было. Наутро с закидушек сняли сомки и 4 крупных голавля – тоже неплохой улов.

Днем опять пробовали ловить голавля на стрекозу, купаться в прозрачной и чистой воде – в общем, отдохали в свое удовольствие. В 4 часа начали собираться домой, и в это время к нам подошел молодой человек с удочкой и подсачеком и стал интересоваться, какой рыбы и сколько мы поймали. Не без гордости мы показали ему пойманных голавлей, но в ответ услышали, что накануне вечером в этом же самом месте, пока мы занима-

лись ухой, он наловил на стрекоз около 15 кг голавлей, да еще жереха на 3 кг. Причем, по его утверждению, наш са-

гибающих островок, поближе к нависшему над рекой кусту.

Из банки он доставал стрекозу, обрывал ей



мый крупный голавль был меньше его самого мелкого голавля. А сейчас друзья послали его на рыбалку, чтобы он поймал еще голавлей, и они отвезти бы эту рыбу домой.

Заинтригованный, я попросил моего нового знакомого разрешить мне понаблюдать за его методом ловли, на что он любезно согласился и пригласил меня перейти пережат и выйти на островок к одному из рукавов,

крылья и насаживал ее чулком на крючок, начиная с головы. Затем бросал эту наживку в бурный поток – и практически сразу же следовала мощная поклевка, а затем и вываживание. За несколько минут буквально у меня на глазах он вытащил из-под куста 9 крупных голавлей.

Я стоял с разинутым ртом и не мог понять, в чем тут секрет. Этот парень ловил на

обыкновенную удочку, так же, как и мы, без поплавка. Наживкой служила такая же стрекоза, на которую ловили и мы.

Зато результат был совсем иной. Я не удержался и попросил объяснить мне, в чем секрет такой результативной и успешной ловли. Он ответил, что ни-

какого особого секрета у него нет.

Стали разбираться. Выяснилось, что я в оснастку добавлял небольшое грузило, чтобы подальше забрасывать стрекозу, а он – нет, просто ставит тяжелый и крупный крючок, но без дополнительного грузила. Стрекозе обязательно обрывает крылья, чтобы не было дополнительной парусности. После заброса наживка плавно и, главное, естественно погружается в воду, и рыба, не заметив

в этом ничего подозрительного, жадно и без боязни хватается предложенное лакомство. Так вот, оказывается, в чем секрет!

Было даже обидно: мы стояли на том же самом месте, где сейчас ловит голавлей этот парень, ловили практически на ту же самую стрекозу, а результат у нас был в разы хуже, чем у него!

В этот момент налетела летняя гроза. Засверкали молнии, поднялся сильнейший ветер, и наш новый знакомый решил вернуться к своим друзьям. Я поблагодарил его за науку, сфотографировал на память, и он скрылся за деревьями в потоках воды, обрушившихся на нас с неба.

Но прошло каких-то десять минут, и летняя гроза закончилась. Мокрая трава и деревья быстро высохли под ярким летним солнцем, и мы с приятелем, переглянувшись,



в один голос предложили нашему более старшему товарищу чуть задержаться на Медведице и дать нам возможность на практике проверить, усвоили ли мы науку. Он тут же согласился и пообещал понаблюдать за нами с берега – перейти бушующий после дождя поток воды по каменистому дну ему было трудно.

Мы кинулись ловить стрекоз, благо после дождя их намокшие крылья не позволяли им быстро улетать от нас. Я быстро поймал 6 стрекоз и через пару минут был уже на острове – поставил самый тяжелый крючок из имевшихся у меня в запасе, насадил стрекозу и оборвал ей крылья.

Заброс – и моментальная поклевка, затем подсечка, и вот уже первый голавль у меня в садке. В это время Анатолий, у которого на поминку стрекоз ушло больше времени, чем у меня, начинает переправу через ревущий перекат.

Я делаю второй заброс – и второй хороший голавль оказывается в садке. Пробую забросить под лежащее на дне бревно – боковым

зрением я заметил там какие-то темные силуэты. Не успела стрекоза дотронуться до воды, как из-под бревна выскочили несколько голавлей и наперегонки кинулись к насадке. Схватил самый резвый. Последовал резкий рывок в сторону, мне оставалось только подсечь эту сильную рыбу и вытаскивать ее из воды. Коротче, за считанные минуты у меня не осталось ни одной стрекозы, а в садке билась 6 голавлей.

Анатолий наконец-то переправился через перекат и заявил, что он готов к рыбалке. Я ему в ответ сказал, что мне ловить рыбу не на что. Тот здорово удивился и спросил, куда делись мои стрекозы. Я достал садок и показал только что пойманных мною отменных голавлей. Видели бы вы его лицо в этот момент!

Я предложил приятелю забросить наживку под бревно. Поклевка последовала незамедлительно, но Анатолий решил дать рыбе заглотить наживку покрепче, не стал спешить с подсечкой и тут же поплатился за это. Сильная рыба моментально рванула под

бревно, и в результате запоздавшая подсечка лишь зацепила бревно, отчего крючок вместе с драгоценной наживкой оказался потерян.



В кармане у меня был майский жук, и я поделился им с товарищем, а сам вылез на противоположный берег, чтобы попытаться поймать еще стрекоз. Минут пять я гонялся за ними, но поймать удалось лишь одну.

Я вновь перебрался на остров и отдал ее Анатолию. В ответ он показал мне голавля, пойманного на моего майского жука. Насадив последнюю нашу стрекозу, он забросил ее вверх по течению под другой куст. Последовала мощная поклевка, и голавль потащил стрекозу под этот нависший над водой куст...

В это время перед перекатом появился наш новый знакомый со своими товарищами. Он поинтересовался успехами и, увидев пойманных нами голавлей, порадовался, что наука пошла впрок. Права народная поговорка: «Век живи – век учись». Такого большого удовольствия от рыбной ловли я давно уже не испытывал.

ATEMI

УЛОВ, КОТОРЫМ МОЖНО ГОРДИТЬСЯ



ООО "Рыболовный мир АТЕМИ"
г. Подольск, ул. Комсомольская, 1
тел. (495) 580 3090; www.atemi.ru; fish@atemi.ru

НОВЫЙ АССОРТИМЕНТ БЛЕСЕН

В. ГОЛОПЕРОВ
г. Одесса, Украина

ШЕСТЬ ЩУК ПО НИЗКОЙ ВОДЕ

После нескольких недель рыболовного голода и просмотра рыболовных отчетов в Интернете я, наконец, смог вырваться на водоем – хотелось поохотиться на щуку.

Стояла небывалая жара, в озерах всюду цвела вода, река сильно обмелела. Любой спиннингист знает, что щука в такое время ведет себя довольно пассивно. Поразмыслив, я принял решение от-

правиться на речную протоку, которую любила щука за медленное течение и множество укромных мест для своих засад.

Прибыв на место, я понял, что дело обстоит еще хуже, чем я предпо-

лагал. Течения в протоке практически не было. Посредине красовались плешины отмелей, из воды причудливо торчали коряги с высушенными солнцем ракушками и водорослями. Кулики, вороны и прочие речные пернатые расхаживали, довольные, по расширившейся береговой линии и деловито ковырялись в иле. Отсутствие рыболовов на берегу говорило о том, что они отправились искать рыбу в глубокой речной воде.

Я было приуныл, но отправляться домой не хотелось.

Протока уходила вглубь леса. Идти по бе-

регу не имело смысла. Я разулся и с удовольствием зашел в воду. Глубина посреди протоки была мне чуть выше колена. Куда забрасывать блесну?

Опытным глазом я различал небольшие ямки под берегом, вымытые струей. Предположив, что если в протоке осталась щука, то она ждет меня именно в них, я стал без особого энтузиазма забрасывать туда белую «вращалку» №1. Довольно скоро я понял, что двигаться надо против течения, иначе поднятая моими ногами муть могла насторожить рыбу.

Первая щука действительно ждала меня в до-

вольно длинной вымоине под берегом. Кинувшись на блесну, она сразу в испуге шмыгнула обратно, в прибрежные водоросли. Сделав нужный вывод, я отошел от места щучьей стоянки метров на двадцать и немного подождал, чтобы щука могла успокоиться. Затем я мягко положил блесну на воду.

Щука опять выскочила из своей засады, схватила блесну одними губами и вопросительно посмотрела на меня. Я дернул удилищем и посмотрел на нее. Она ударила хвостом и хотела попроситься, но коварный тройник не дал ей этого сделать.

Прошагав по воде довольно приличное расстояние, вскоре я дошел до того места, где протока делала поворот, образуя омут с одной стороны и отмель с нависшими кустами ежевики с другой. Из омута (сейчас это была скорее ямка, чем омут) выглядывала ветка принесенного весенним половодьем дерева, здесь глубина резко увеличилась.

Второй или третий заброс в омут закончился зацепом, и это позволило мне судить о конфигурации колоды под водой. Смелодушничав, я стал забрасывать блесну на отмель. Но вторая щука ждала меня именно там и вскоре была благополучно выведена. После возни, которую она организовала, клев прекратился. Покинуть такое перспективное место не хотелось.

В поисках рецепта от бесклевья я поставил на катушку шпулю с коричневатой леской Ø0,2 мм вместо желтоватого шнура Ø0,12 мм, а «вращалку» поставил желтую, с черными точками.

Не знаю, что именно стало решающим фактором, но едва блесна упала в воду, как ее почти сразу атаковала третья щука, судя по всему, довольно небольшая, прятавшаяся в тени кустов. Мой недлинный спин-

«свечку». Поблагодарив хищницу за акробатику и загадав на прощание желание, я отпустил ее, как и предыдущих щучек, ввиду их небольшого размера.

После наступившего затишья меня вновь стала



нинг BERKLEY, с которым так удобно обшаривать неширокие протоки, отвесил несколько глубоких благодарных покловнов полосатой хищнице.

Второй заброс в это же самое место принес мне четвертую щуку, сотворившую отличную

манить темная вода опасного омута. Прикинув на глаз расположение топляка под водой, я послал блесну исследовать подводный мир. Блесна преспокойно резвилась в воде, не вызывая со стороны щук ни малейшего интереса. Решив, что ее



FREEWAY
ТОВАРЫ ДЛЯ РЫБАЛКИ И ТУРИЗМА ОПТОМ
WWW.FWFISH.RU



KUTOMI Z-SPOON

2g., 3g., 5g., 7.5g., 10g



KUTOMI SUPERMAN

10g., 15g., 20g., 30g

Kutomi™

Блесны фирмы KUTOMI идеально подходят для рыбалки взаброс. Все они имеют оригинальные расцветки и предназначены для ловли хищной рыбы, такой как щука, окунь, лосось. Модельный ряд этих блесен позволяет ловить и некрупную форель, и настоящие трофеи. Одна из особенностей производства KUTOMI - индивидуальная многоуровневая покраска каждой приманки. Оснащаются приманки по высшему стандарту, каждая блесна оснащена крючком японской фирмы OWNER, что позволяет без проблем вываживать любую рыбу.

Компания FREEWAY – эксклюзивный представитель фирмы Kutomi в России

Адреса магазинов:
Санкт-Петербург: ул. Профессора Качалова, 9А
тел. /факс: (812) 318-50-87,
(812) 318-50-88,
(812) 329-12-39


Москва: Верхние поля, 59Д
тел. /факс: (495) 662-42-40

Интернет магазин: www.fwfish.ru

e-mail: freeway@fwfish.ru

малый вес не позволяет ей погрузиться на нужную мне (и щуке) глубину, я решил заменить ее более тяжелой. Порывшись в коробочке, я остановил свой выбор на золотистой 7-граммовой «вертушке».

После очередной монотонной проводки удилище изогнулось, и я почувствовал, что на другом конце лески сидит



пятая за сегодняшний день щука – она не делала никаких кульбитов, а как собака на поводке, рыскала из стороны в сторону.

Скажу откровенно, я еще никогда не ловил щуку взабродку, тем более такие отнюдь не мелкие экземпляры, поэтому для меня это было ново, необычно и потрясающе интересно. Сделав возле меня полукруг почета, хищница, наконец, дала взять себя в руки и, помещенная в сумку, стала по-приятельски толкать меня в бок.

Не сходя с этого места, вскоре я приманил воб-

лером-«ныряльщиком» еще одну такую же «собачку» – шестую. После этого я сбился со счета, поймал еще двух или трех

зубастых хищниц и с чувством удовлетворения отправился домой.

Итак, какие можно сделать выводы из этого рыболовного дня ловли по низкой воде?

Во-первых, даже очень низкая вода не пугает щуку, она не предпринимает дальних миграций, а просто ищет места поглубже. В одном месте, наиболее глубоком или удобном для охоты, могут скапливаться несколько хищниц. Несмотря на некомфортные условия, щука продолжает активно кормиться. Мне, кстати, не подалось

ни одного окуня – видимо, он как более активный, не засадный хищник ушел в более глубокие места.

Во-вторых, с одной стороны, ловля становится более прицельной, так как места стоянки щук при низкой воде легче обнаружить визуально – обнажились бровка, коряга, груды топляка. С другой стороны, со снижением уровня воды изменяется скорость течения, направление струи, в результате «прочитать» дно получается не всегда, ямка или бровка могут быть обнаружены совсем не там, где вы ожидаете их нащупать.

В-третьих, хотя щука – это не пугливая ручьевая форель или хариус,

но если вы ловите ее в таких условиях, большое значение приобретает маскировка.

Что касается приманок, то для «прочесывания» участка реки хорошо подходит вертушки №1-2 по классификации MEPPS. Для точечных забросов в небольшие по диаметру ямки, окруженные мелководьем, я использую воблеры. На небольших ямках редко когда удается проводка stop & go, скорее непродолжительный твичинг суспендерами или тонущими воблерами. В таких местах свою эффектив-

ность доказал тонущий RAPALA Count Down или такой же SALMO Slider. Они удобны тем, что соблазняют рыбу уже при падении, в то время как плавающему воблеру необходимо некоторый трамплин, то есть место для разгона и маневров.

Ловля с помощью Count Down может напоминать джигование: падение, потяжка-потряхивание, подмотка провиса шнура. Конечно, в такой ситуации может выручить и обыкновенная джиг-приманка, но я предпочитаю воблеры. При такой ловле делать

далекие забросы совсем не обязательно, поэтому оптимальным удилищем будет недлинный одноручник длиной до 210 см, тест и строй которого определяется, конечно же, предпочтениями рыбака при выборе приманок.

И напоследок замечу, что низкая вода – союзник любителей старинной русской забавы под названием «вычерпывание рыбы, или ловля бреднем». Другой союзник таких добытчиков – наше равнодушие, которое может вскоре оставить нас вовсе без рыбалки...

Rover

ЩУЧИЙ
ВНЕДОРОЖНИК

Stinger®

... it works!

Незацепляющаяся блесна, созданная для любителей экстремальных путешествий за трофейной щукой

Два усиленных
уса-отбойника

Крючок
Mustad

ОПТОВЫЕ ПРОДАЖИ

Санкт-Петербург: (812) 366-77-77

Москва: (499) 457-73-68

Ростов-на-Дону: (863) 200-38-38

Самара: (846) 927-91-59

Нижний Новгород: (831) 246-55-11

ECO FISH

www.profish.ru

Россия сделала свой выбор

HDX



Эксклюзивный дистрибьютор HDX в России и странах СНГ:

Москва (Центральный офис): Московская область, Химкинский район, мкр. Сходня, ул. Некрасова, стр. 1, вл. 1, +7 (495) 710-73-14, Санкт-Петербург: ВО, Большой пр., д. 87, +7 (812) 322-58-37, Екатеринбург: ул. Индустрии, д. 104, оф. 36, +7 (343) 320-24-12, Новосибирск: ул. Фрунзе, д. 57/1, +7 (383) 230-06-33, Ростов-на-Дону: ул. Станиславского, д. 120/10, +7 (863) 282-26-62.


Территориальные дистрибьюторы:

Москва: +7 (495) 38-000-32, +7 (495) 780-32-08, +7 (495) 780-34-68, +7 (495) 780-32-75, +7 (495) 780-32-74, +7 (985) 991-22-29, +7 (495) 937-53-32, +7 (495) 991-70-93, Долгопрудный: +7 (495) 984-74-44, +7 (495) 771-11-10, Дубна: +7 (909) 154-19-77, Жуковский: +7 (499) 340-44-39, Мытищи: +7 (901) 511-33-10, Санкт-Петербург: +7 (812) 777-77-01, +7 (911) 779-6559, +7 (812) 706-28-32, +7 (812) 942-54-55, Абакан: +7 (3902) 28-57-93, Армавир: +7 (86137) 7-32-95, Архангельск: +7 (8182) 64-26-26, Астрахань: +7 (8512) 34-26-62, Ачинск: +7 (39151) 62-333, Барнаул: +7 (81836) 65-646, Владимир: +7 (4922) 32-55-95, Вологда: +7 (8172) 52-23-25, Волгоград: +7 (928) 144-24-70, Волгоград: +7 (909) 384-80-00, Воркута: +7 (82153) 317-92, Воронеж: +7 (4732) 774-999, +7 (4732) 392-555, Вышний Волочек: +7 (910) 930-60-76, Екатеринбург: +7 (343) 344-32-77, +7 (343) 383-60-25, +7 (343) 240-57-74, Иваново: +7 (4943) 32-51-24, +7 (4932) 41-00-14, Ижевск: +7 (3412) 44-79-76, Иркутск: +7 (3952) 631-357, +7 (3955) 535-858, Йошкар-Ола: +7 (906) 137-77-45, Казань: +7 (843) 5-188-999, +7 (843) 226-94-27, Калининград: +7 (4012) 76-98-94, Калуга: +7 (4842) 54-00-24, Кемерово: +7 (3842) 31-21-60, Кимры: +7 (920) 183-59-98, +7 (903) 736-34-10, Кинешма: +7 (49331) 5-78-95, Киров: +7 (8332) 57-75-88, Кировск: +7 (81531) 547-49, Кострома: +7 (4852) 450-455, Костомушка: +7 (911) 400-60-96, Краснодар: +7 (8612) 72-73-90, +7 (861) 234-33-63, +7 (861) 21-000-36, Красноярск: +7 (391) 252-10-42, Курган: +7 (3522) 46-64-53, Курск: +7 (4712) 51-47-18, Липецк: +7 (4742) 23-00-66, Миасс: +7 (3513) 53-29-47, Мурманск: +7 (8152) 44-38-54, Набережные Челны: +7 (8552) 36-95-05, Нижневартовск: +7 (3466) 60-03-33, Нижнекамск: +7 (8555) 30-37-90, Нижний Новгород: +7 (831) 428-38-83, +7 (831) 278-78-48, +7 (831) 277-30-30, +7 (831) 434-82-28, Нижний Тагил: +7 (3435) 25-62-88, Новгород: +7 (8162) 77-10-55, Новокузнецк: +7 (3843) 742-322, Новороссийск: +7 (8617) 64-21-39, Новосибирск: +7 (383) 230-00-03, +7 (383) 315-07-70, +7 (383) 348-58-83, +7 (383) 314-02-82, Омск: +7 (3812) 282-932, Орел: +7 (910) 747-25-35, Пенза: +7 (84157) 3-06-69, +7 (8412) 55-33-57, +7 (8412) 233-067, Пермь: +7 (342) 222-77-44, +7 (342) 294-60-03, Петрозаводск: +7 (8142) 78-25-24, +7 (8142) 74-18-79, +7 (8142) 79-80-53, Псков: +7 (8112) 72-42-01, +7 (8115) 35-65-83, Ростов-на-Дону: +7 (863) 282-26-62, +7 (863) 266-27-33, +7 (928) 900-12-65, Рязань: +7 (4912) 28-21-66, Саранск: +7 (831) 277-30-30, +7 (8342) 47-95-93, Саратов: +7 (8452) 28-01-91, +7 (8452) 740-515, +7 (8452) 22-84-71, Северодвинск: +7 (818) 456-45-66, Славянк-на-Кубани: +7 (86146) 2-17-43, Смоленск: +7 (4812) 59-09-35, Сортавала: +7 (81430) 2-50-70, Сочи: +7 (8622) 52-33-50, Ставрополь: +7 (8793) 40-44-15, +7 (8652) 57-20-00, Сургут: +7 (3462) 23-62-59, Сыктывкар: +7 (8212) 31-78-61, Тамбов: +7 (910) 755-55-29, +7 (9027) 320-777, Тверь: +7 (8822) 65-50-06, Тольятти: +7 (8482) 51-70-20, Томск: +7 (3822) 57-07-26, Тула: +7 (48762) 6-80-93, +7 (920) 766-11-41, Тюмень: +7 (3452) 42-00-23, Улан-Удэ: +7 (3012) 42-55-55, +7 (3012) 46-03-54, Усть-Илимск: +7 (39535) 93-669, Ухта: +7 (82167) 788-33, Ханты-Мансийск: +7 (3467) 33-90-90, Чайковский: +7 (34241) 3-26-82, Чебоксары: +7 (8352) 56-38-38, Череповец: +7 (8172) 212-212, Чита: +7 (3022) 36-00-00, Ярославль: +7 (4942) 41-40-41.

www.hdx.ru

LAKER

RULES THE WAVES



Выбери свой цвет:



Эксклюзивный дистрибьютор Laker в России и странах СНГ:

Москва (Центральный офис): Московская область, Химкинский район, мкр. Сходня, ул. Некрасова, стр. 1, вл. 1, +7 (495) 710-73-14, Санкт-Петербург: ВО, Большой пр., д. 87, +7 (812) 322-58-37, Екатеринбург: ул. Индустрии, д. 104, оф. 36, +7 (343) 320-24-12, Новосибирск: ул. Фрунзе, д. 57/1, +7 (383) 230-06-33, Ростов-на-Дону: ул. Станиславского, д. 120/10, +7 (863) 282-26-62.

Все товары Laker представлены в розничных центрах АДРЕНАЛИН. RU

Москва: Малая Сохаревская площадь, дом 1, +7 (495) 38-000-32; ул. Смольная, д. 635, ТЦ "Водный мир" пав. М9, +7 (495) 780-34-68; МКАД-ЮГ, внешняя сторона, 18 км, ЦУ "Спорг-Экстрим", +7 (495) 780-32-75; Московская область: Химкинский район, Ленинградское шоссе, 8 км, квартал Кирилловка, +7 (495) 38-000-32; Санкт-Петербург: ВО, Большой проспект, д. 87, +7 (812) 777-77-01; Выборгское шоссе, д. 48, +7 (812) 777-77-01; Нижний Новгород: ул. Белинского, д. 100, +7 (831) 428-38-83; Новосибирск: ул. Инская, д. 56, +7 (383) 210-58-26, ул. Фрунзе, д. 57/1, +7 (383) 23-000-33; Екатеринбург: Космонавтов проспект, д. 985, +7 (343) 344-32-77; Ростов-на-Дону: ул. Станиславского 120/10, +7 (863) 282-26-62

Интернет-магазин: www.adrenalin.ru Закажи товар с доставкой: +7 (495) 380-00-33

www.lakerboats.ru



В. ОРЛОВ
г. Славск, Калининградская обл.

НА КАНАЛЕ

В тот день на рыбалку я ехать не собирался, вернее сказать, мог выкроить на нее всего 2-3 часа, а для полноценной спиннинговой ловли нужно хотя бы раза в два больше. И все же, посмотрев за окно, решил ехать – погода была самая что ни на есть «щучья»: солнышко скрыто за серой пеленой облаков, которые гонит юго-западный ветерок. Похоже, что сегодня даже за пару часов можно неплохо отловиться.

Двадцать минут езды на велосипеде – и я уже на берегу мелиоративного канала шириной 15 м.

Канал почти весь покрыт ряской, лишь в 30 м от того места, куда я приехал, начинается 150-метровая полоса свободной от ряски воды.

Воды после дождей заметно прибавилось, она мутновата, в поляризационных очках дно почти не просматривается, хотя глубина всего чуть более 1 м. Рыба своего присутствия ничем не выдает – не видно привычных стаек мелочи, нет всплесков или кругов на воде, впечатление полного безрыбья.

Ну что ж, будем пробовать ловить... Собираю спиннинг, пропускаю черз

кольца «плетенку» Ø0,16 мм, к концу которой заранее привязан короткий поводок из гитарной струны №1 с небольшой застежкой. Решаю начать ловлю с «резины» – на прежних рыбалках она здесь неплохо себя показала.

Пристегиваю 10-сантиметровый твистер ярко-желтого «кислотного» цвета с красной спиной на 6-граммовой джиг-головке – в мутной воде такая приманка для хищника будет заметнее.

Начинаю делать верные забросы от края ряски, тем более что солнце стоит справа от меня. В этом случае приманка будет двигаться от солнца, а щука, как известно, любит атаковать, если солнце ее не слепит, когда она гонится за добычей.

Твистер шлепается у края ковра ряски, в 20 см от противоположного берега. Сразу начинаю подматывать в среднем темпе, с легким покачиванием кончиком спиннинга. Через 3-4 м проводки в руку через чувствительную снасть передается слабый стук по приманке, спустя секунду – еще один и, наконец, несильная потяжка. Подсекаю и сразу ощущаю ответную реакцию – начинаются рывки.

Через минуту щука уже на берегу, в ней около 1 кг. Из широко открытой пасти торчит только кончик поводка около 3 см, твистер заглочен почти до жабр. С помощью экс-трактора и хирургическо-го зажима извлекаю при-манку.

Каждый следующий заброс делаю на пару мет-ров левее от предыдуще-го, поэтому их траектории и напоминают веер. По-сылаю «резину» метров на 45, но уже влево, поближе к противоположному бе-регу, и через несколько метров ее подводного пу-тешествия опять чувствую рыбок. Увы, после недол-гой борьбы щука сходит. Обидно, но дело поправи-мо: несколько раз забра-сываю в том же направле-нии с отклонениями вле-во-вправо на 0,5-1 м и в середине очередной про-водки следует мягкая по-тяжка – есть!

Эта хищница уже по-крупнее ранее пойманной, несколько рынков застав-ляют нервно взвизгнуть фрикции катушки, но постепенно щука сдается и позволяет извлечь себя на берег. На вид в ней око-ло 2 кг.

Смотрю на часы: за 10 минут ловли поймано две щуки и один сход. А все-

таки хорошо, что я по-ехал!

Пора менять место. Перемещаюсь влево мет-ров на двадцать, делаю но-вый «веер» забросов – на этот раз тщетно. Правда, во время одной из прово-док рука ощутила сла-бенький тычок, щучка все-таки ударила, но схва-тить не решилась. Делаю на всякий случай еще не-сколько забросов под раз-ными углами с таким рас-четом, чтобы твистер про-шел место, где произошла поклевка, но «в ответ ти-шина...». Надо чуть поз-же проверить это место потщательнее и другой приманкой.

Понемногу передви-гаюсь дальше, и вот, нако-нец, твистером соблаз-няется 800-граммовая щучка. Характер поклев-ки тот же – несильная по-тяжка. Такое впечатление, что сегодня щуки, догоняя приманку, засасывают ее в пасть, не делают своего обычного резкого рывка.

Щучьи зубы уже со-вершенно разодрали тви-стер, и приходится ста-вить другой точно такой же новый.

Минут через пятна-дцать ловли следует чет-кий удар, и после пары минут упорного сопро-тивления из воды вылета-

ет «плетенка» с обрывком поводка! Это надо же, по-водок из гитарной струны не выдержал! Приглядев-шись, прихожу к выводу, что щука скрутила его в кольцо и таким образом смогла порвать. Жаль, по ощущениям рыба была не меньше 3 кг.

Последние 50 м воды, свободной от ряски, про-хожу без результата, хотя спиннингом работаю усердно. Здесь глубина на 30 см меньше, и вести тви-стер приходится немного быстрее, чтобы не цеп-лялся за донную траву.

Заменяю 6-граммовую приманку на 4-граммо-вую, через пару десятков забросов ставлю поппер, затем меняю его на прове-ренные воблеры; меняю глубину и характер про-водок – ничего.

Последнее средство – прицепить «резину» дру-гой расцветки. На 5-грам-мовую джиг-головку став-лю 7-сантиметровый са-латовый виброхвост с тем-но-зеленой спиной. Вести приманки стараюсь как можно медленнее, с не-большим покачиванием кончика спиннинга по вертикали.

Постепенно переме-щаюсь назад, и в том ме-сте, где прежде ощутил щучий тычок, чувствую

четкий удар. Через пару минут 1,5-килограммовая щука извлечена на берег. Не выдержала, пятнистая! Ну что ж, идем дальше.

Дохожу до крошечно-го затончика – размером всего полтора метра. Здесь почти у самых моих ног при подъеме приманки из воды из-под берега выле-тает щука и вцепляется в виброхвост! Пару раз дер-нула и сошла – не попала на крючок. Делаю не-сколько забросов на 3-4 м в разных направлениях с медленной подмоткой под берег, наконец чувствую удар и опять сход! На пят-ке виброхвоста заметны

свежие порезы от щучьих зубов.

Ладно, поиграем. Опять несколько ближних безре-зультатных забросов. Под-ведя приманку к берегу и не извлекая из воды, на вытянутой руке начинаю вытаскивать ее спиннингом из стороны в сторону с одно-временным покачиванием по высоте с амплитудой 20-30 см. Следует удар – хитрая 800-граммовая щучка все-таки попалась.

Возвращаюсь, забра-сывая спиннинг, к началь-ной точке ловли, иногда заменяю приманки, но больше поклевки нет. По-ра заканчивать рыбалку.

Смотрю на часы – пол-день, прошло ровно два часа.

Итог моей утренней ловли по мутной воде – 5 щук от 800 г до 2 кг, не-сколько сходов и покле-вок. Теперь нужно подо-ждать недельку – и мож-но проведать это место снова, щуки успокоятся, засадные места выыв-ших «бойцов» займут вновь подошедшие хищ-ницы.

Вечером жена пожари-ла щучье филе, предвари-тельно замариновав его со специями и лимонным со-ком, получилось просто замечательно!

WASABI SHAD
ОСТРЫЕ ОЩУЩЕНИЯ

Ušami
Designed for fishes

Сверхэффективная приманка для ловли хищника даже при его низкой активности. Оснащение - OWNER

ОПТОВЫЕ ПРОДАЖИ

Санкт-Петербург: (812) 366-77-77	Москва: (499) 457-73-68	Ростов-на-Дону: (863) 200-38-38	Самара: (846) 927-91-59	Нижний Новгород: (831) 246-55-11
-------------------------------------	----------------------------	------------------------------------	----------------------------	-------------------------------------

ECO FISH
www.profish.ru

«ДОНСКАЯ БОРОДКА» – СЕСТРА ПАТЕРНОСТЕРА

А.ГУЗЕНКО,
наш собственный корреспондент по Южному федеральному округу



История возникновения стримерной рыбалки на юге России восходит к началу прошлого века, когда казаки на клочок козьей шерсти или пухового пера гуся ловили в низовьях Дона полупроходную сельдь – «оселедца», о котором я рассказывал в прошлом номере журнала.

Ловля на стримеры – «самодурная» рыбалка – на Кавказском побе-

режье получила особенное развитие в послевоенный период. Черное море, еще не попавшее под туристический и промышленный пресс, обладало немалыми запасами рыбы, подходящей для такого вида рыболовства. Еще в 50-ые годы на «самодур» ловились довольно крупная ставрида, сельдь, мерланг, не редкостью была скумбрия и даже пелагида.

Первые «самодуры» представляли собой порядок из 5-10 крючков, оснащенных перьями птиц – сойки, петуха или вороны, иногда перья заменялись пучком цветных ниток. В основном использовались крючки №7-8 по отечественной нумерации с длинным цевьем, которое никелировалось или облуживалось «пищевым» оловом, отчего блестящие в воде крючки напоминали стаю малька.

Используя опыт и рукоделие местных умельцев, наши рыболовы стали использовать «самодурную» снасть и в пресной воде, постоянно ее совершенствуя. Такой тип «самодурной» оснастки в конце 50-х называли на Дону «бородкой», с успехом применяли ее на речных стремнинах для ловли жереха, чехони, окуня и даже речной сельди.

Вариант донского «самодура» в мутной воде рек претерпел некоторые изменения – увеличились размеры крючков и даже использовались тройники. Так, если на чехонь и сельдь применялись легкие и

тонкие крючки – до №7 с одним светлым пером или кембриком, то на жереха уже ставился пучок распущенной капроновой нити белого цвета или клочок козьей шерсти, по всем параметрам напоминающий оснастку современного джига.

Своего расцвета «донская борода» (рис.1) достигла в 60-х годах и с тех пор внешне почти не изменилась. С подсадкой темных перьев на «бородку» стали больше обращать внимание такие рыбы, как голавль и язь.

Примерно в это же время в Северной Америке приобретает популярность похожий на

нашу «донскую борода» монтаж стримеров на поводках – патерностер, своеобразный родственник нашего черноморского «самодура», также используемый американскими рыболовами в основном для морской рыбалки.

В последние годы оснащение русского «патерностера» совершенствуется – здесь стали применяться синтетические материалы с флуоресцентными нитями, силиконовые осьминоги или октопусы, мушки с подгрузкой всей оснастки свинцовыми рыбками, девонами, колеблющимися блеснами, а также плавающими воблерами. Именно воблеры и октопусы придали довольно интересным направление проводке «бородок» на разной глубине, расширяя видовое содержание улова. Так, если с плавающим воблером можно с успехом приниматься за поиски жереха и чехони, то с занырывающим «шедом» открываются перспективы ловли щуки, судака и того же окуня.

Несколько слов о проводке «бородки», особенность которой состоит в забросе выше и



Варианты оснастки:
1 – краснодарский с грузилом типа «фильда»;
2 – морской («самодур»);
3 – «донская борода».

поперек переката и протяжке снасти с небольшими рывками, что необходимо для лучшей игры стримеров.

Представляет интерес и вертикальный подъем «бородки» по морскому способу с плавными колебаниями для привлечения рыбы, находящейся в средних слоях воды над глубокими ямами с течением, где можно обнаружить стаю чехони или сельди. Такая ловля трудна и возможна только с лодок, пришвартованных к быкам мостов или с береговых участков у плотин, где течение образует шапки пены, и более крупная рыба собирается здесь, привлеченная массами оглушенных мальков и падающими с верхнего бьефа плотин насекомыми. Долгое время удерживаться на таком течении могут только рыбы с зауженными формами тела, такие как жерех и чехонь.

Мы в Ростове-на-Дону ловим легко огруженной «бородкой» в подплотинном участке реки. Хлопья пены из водосброса плывут по поверхности, и контроль над леской, находящейся вместе со ставкой из

3-4 стримеров где-то в глубине, совершенно невозможен. Тут надо уметь точно определить струю, в которой держится рыба, а забросы наугад приносят лишь редкие поклевки и сходы.

Я вижу, как чуть ниже по течению ловит примерно таким же способом местный дед с простой инерционной катушкой и большой колеблющейся блесной, повыше которой привязаны два капроновых стримера. На кукане у него – десяток чехоней и пара жерехов. Дед давно живет здесь и знает каждую струю большого потока, поэтому заброс делает точно в места предполагаемой стоянки рыбы. И я с благодарностью вспоминаю такого же старого казака из 60-х, впервые показавшего мне, как ловить на «бородку».

Мой товарищ ловит с противоположной стороны на утяжеленный твистер, и пока, к сожалению, в это июньское утро на его кукане, обычно не пустующем, сидит лишь один судачок, попавшийся на твистер в придонном слое. Я же упорно пытаюсь

найти стоянки или места скопления чехони, попутно меняя приманки, но «процеживание» воды на глубинах принесит неутешительные результаты. Наконец я понимаю, в чем дело: чехонь держится у поверхности, и нужна более легкая, не заглубляющаяся оснастка «бородки». Ставлю 5-граммовую, с перьями марабу, и вот уже приманка на леске Ø0,2 мм легко уносится на полсотни метров.

Выше концевого грузила висят на коротких поводках три стримера разного цвета, они нужны для определения наиболее подходящей приманки при ловле в полуденное время. Скоро я определяю нужный цвет – вижу, какой из стримеров постоянно подвергается нападению. Чехонь кидается на верхний стример с желтой флуоресцентной нитью и явно игнорирует другие цвета. Ставлю все желтые мушки, и вскоре мой кукан наполняется трепещущими «саблями». Нужно только попадать на границу основной и обратной струи, где кормится чехонь.

Даже издалека зрелище ее коллективной охоты захватывает. Легкую «бородку» нетрудно держать на поверхности воды, и чехонь выпрыгивает за стримерами или бьет их в пенистых потоках. Сразу чувствуешь, как потяжелела снасть, и зачастую подтягиваешь к берегу по две-три рыбы.

Донская «бородка» показала себя непревзойденной снастью для ловли жереха на всем протяжении Верхнего Дона, в реках Хопре, Медведице, Битюге, Ма-

ныче, Северном Донце и Сале, где я поочередно применял все «жереховые» приманки: мелкие воблеры, девоны, твистеры, «колебалки», вращающиеся блесны. Здесь, как и в большинстве иных случаев, все зависит от реакции рыболова, успевшего бросить «бородку» поближе к месту удара жереха и не спеша провести ее в струе, где хищник пытался оглушить малька (рис.2).

Надо заметить, что довольно старая идея применения распущен-

ной капроновой нити для создания «донской бородки» оказалась более оправданной, чем применение знаменитых стримеров из пера марабу. Хотя перо марабу и более пластично в воде, скрученная белая нить капронового фала больше привлекает жереха своим переливом волокон, напоминающим игру малька.

Универсальность «бородки» проверена мною и на многих морях: на Черном море на нее берут сарган и луфарь, а при игре у дна – дракончик и скорпена, на Охотском – терпуг и рогатые бычки, не говоря уже о таких традиционных морских видах «самодурной» рыбалки, как скумбрия и ставрида.

Просматривая иностранные рыболовные проспекты и находя там различные рыболовные патерностеры, которые в 80-х годах предлагались как новинки известных фирм, я вспоминаю старого деда Иосифа, показавшего мне в начале 60-х неказистую снасть из расплетенной капроновой нитки и богатый улов жерехов, пойманных тогда у наплавного моста в центре города...

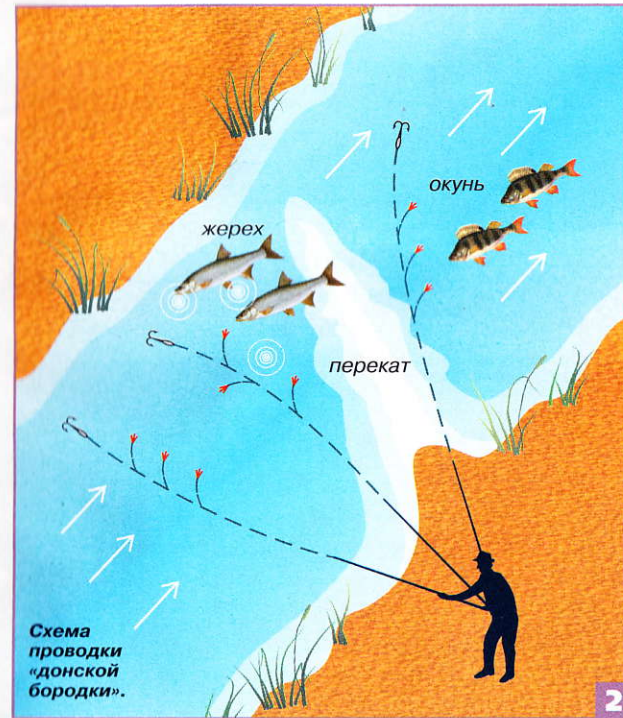


Схема проводки «донской бородки».



Утренний туман мягко укрывает берега озера. Утопая во мху, подходим с товарищем к подмеченному накануне месту – небольшой протоке, соединяющей большое и малое озеро.

Рассчитывая на поимку крупного окуня, ставлю недавнее приобретение – воблерок ZIP BAITS Rigge 56 F с расцветкой под малька форели. Это моя главная надежда на будущих харьвовых рыбалках.

делаем слаженно и технично. Через пять минут 7-килограммовая щука оказывается на берегу. С разных краев пасти торчат два одинаковых титановых поводка – один штатный, другой – обрезанный несколькими минутами ранее. Воблеров тоже два – это оба моих «Риджа» крепко сидят разогнувшись, но все еще цепкими тройниками в челюсти хищницы. Ее жадность обеспечила мне великолепный трофей, массу положительных

НА ЛЕШКИНОМ ОЗЕРЕ

А. ПОТАПОВ
г. Екатеринбург

Заброс в лопухи, два твича, удар – и тупая тяжесть на другом конце снасти. Вместо матерого «горбача» на маленький воблерок покусилась небольшая щука. Вытащить схватившую микротройник крупную рыбу на крутой заболоченный берег без подсачека нереально. Товарищ, бегущий по пересеченной местности на помощь, по дороге падает, и подсачек ломается. После продолжительной борьбы в 2 м от берега щука все-таки обрезает поводок с приманкой, и начинается эмоциональный диалог с взаимными обвинениями.

В процессе «обсуждения» автоматически привязываю новый поводок, пристегиваю серебристый Rigge 35 SS и делаю заброс в место схода. С момента обрыва проходит не более минуты. Как только небольшая приманка приводняется, мощный бурун заставляет сделать рефлекторную подсечку.

Товарищ умолкает на полуслове и начинает подбираться к урезу воды со сломанным подсачеком. В этот раз все

эмоций и вернула, казалось бы, уже безвозвратно потерянные недорогие поводок и приманку.


После короткой фотосессии товарищ убежал ловить «горбачей» (и поймал-таки пару хвостов за 1,5 кг), я же в отличном настроении остался дожидаться его на берегу около «своей» жадюги, размышляя о неисповедимости рыбацких троп...

Случай этот произошел в июле прошлого года на Лешкином озере в Тюменской области. Скажу сразу, что название это вымышленное – так мы называем его между собой в своем тесном коллективе. О необычно уловистом водоеме мне поведали местные рыболовы, взяв с меня обещание не разглашать настоящего его названия. Кроме того, я пообещал им не посещать это озеро в разгар зимы, когда они сами имеют возможность добраться до него по зимним снегоходным «путикам». Я лишь попросил разрешения бывать в их небольшой из-

РЫБОЛОВНЫЙ ТУРИЗМ

бушке весной, летом и осенью, когда добраться туда можно только вертолетом.

Получив добро от хозяев жилища, мы стали строить планы. Основная проблема заключалась в том, что таежная изба вмещала максимум четырех человек, а желающих набралось восемь. В палатках решили не ночевать (на таежных озерах с их заболоченными берегами палатку нередко приходится устанавливать на нарубленных тонких жердях), а выбрали устраивающий всех вариант: первая груп-



об отмене поездки не могло быть и речи. Мои товарищи, влюбленные в Приполярный Урал, никогда не отказывались от авантурных предложений по посещению новых для нас мест и в Сибири.

Вообще у нас не первый год заведено по возможности посещать новое для нас сибирское озеро. Географическое разнообразие, различные методы ловли и многообразие применяемых приманок, своенравное поведение хищника в различных природных условиях внесли необходимый нам драйв* во многих поездках.

Загрузив рыбацкий скарб в «Ми-2», отправляемся в путь. Полет на этом вертолете уже представляет со-

*От англ. drive – движение, гонка, энергичная манера. – Прим. ред.

бой определенное испытание для пассажиров. Полное ощущение, что ты сидишь в салоне старого «Москвича-412», только вместо дороги за стеклом небо. Слабопервым не рекомендую. Но этот вертолет – одна из самых надежных отечественных машин. После двух облетов озера с трудом обнаруживаем с воздуха неприметную крышу избы (отлично ее замаскировали хозяева) и, наконец, садимся на болоте, рядом с протокой между двух озер. Малое – безмянное, а большое – то, что мы называем Лешкиным.

Накачиваем лодки, грузим вещи и через 200 м пути оказываемся у нашего временного пристанища. Сразу убеждаемся в том, что мы приняли правильное решение – палатки поставить было бы негде, на единственном более или менее твердом пятаке расположена изба, остальная территория сильно заболочена. Ходим, утопая по щиколотку в воде. Быстро решаем хозяйственные вопросы и с некоторым трепетом и нетерпениемдвигаемся на вечернюю рыбалку.

Ловля на незнакомом тундрово-таежном озере имеет свою специфику. В принципе правила поиска рыбы неизменны: найдешь аномалию – найдешь рыбу. Обычно такие озера представляют собой ровное блюдце воды, без ярко выраженных визуальных ориентиров. Аномалия важна любая – незначительное изменение глубины, наличие береговой и подводной растительности, упавшие в воду одиночные деревья, впадающие ручьи и вытекающие речушки, различные заливы и «вырезы» ровного берега.

Вот где за 20 лет на подобных озерах мне никогда не удавалось ловить

ОЛЬХОВЫЙ
ДЫМ
www.koptim.com

**ПРОИЗВОДСТВО
КОПТИЛЕН
ДИСТИЛЛЯТОРОВ
МАНГАЛОВ**
ИЗ НЕРЖАВЕЮЩЕЙ СТАЛИ 1,5-2ММ



ДОСТАВКА
В ЛЮБУЮ ТОЧКУ
РОССИИ

+7(495) 970-6554
WWW.KOPTIM.COM

**КАЧЕСТВО
НА ВЕКА!**



реклама



СДЕЛАНО В РОССИИ

рыбу (ни летом, ни зимой) – так это в частом подводном околобереговом буреломе. Пробовал постоянно, оборвал множество приманок, но результат был всегда один – полный ноль. Возможно, это связано с особым режимом гниения находящегося на дне леса, может быть, с чем-то другим – не знаю.


Только вот на таких водоемах с берега, даже применяя хорошую оптику, заметить аномальные участки практически невозможно. Часто первые день-два уходят на обследование озера «методом тыка». Экипажи расходятся в разные стороны и, обходя водоем по периметру, ищут интересные точки. Вечером происходит обмен информацией. Таким образом, за несколько дней выявляются наиболее перспективные места, где потом и ведется основная ловля.

Нам удалось еще сверху, с борта, заметить пару больших заливов, пологий противоположный берег с лежащими в воде сосенками и пару ручьев и проток. Начать мы решили с большого залива и протоки рядом с местом высадки.

Залив оказался мелководным и заросшим. В небольших окошках чистой воды ясно просматривалась глубина в 30-40 см. Ловлю решили начать с «незацепляек» и попперов. Скажу сразу, ни одной атаки на поппер за неделю я так и не увидел, хотя относительно теплая во-

да, небольшая глубина, куча растительности вроде бы к этому располагали. Ну не понравилась эта приманка местному хищнику.

Зато RAPALA Minnow Spoon сразу пришлась ко двору – ею с первых же забросов соблазнились две щуки под 5 кг и две поменьше. Подсажен-



ный на крючок приманки твистер не только визуально увеличивал ее, но и дополнительно защищал от зацепов.

Я пользуюсь таким «тюнингом» уже много лет и уже не представляю эту приманку без силикона. Пара взя-

тых на вечернюю уху и жареху двухкилограммовых щучек провоцировали отправиться после долгой дороги в лагерь, но мы все же решили проверить водоем на наличие окуня. По рассказам моих местных товарищей, полосатого крупнее, чем в Лешкином озере, они больше нигде не ловили.



Хотелось быстрее познакомиться с местными двухкилограммовыми «горбачами». Перетащив по 5-метровой протоке лодки в небольшое озеро, принялись обстреливать его различными приманками. Твистеры,

«вертушки» и воблеры на каждом забросе приносили 150-200-граммовых «матросиков», а обещанные окуни-монстры игнорировали наши приманки. Решив, что «утро вечера мудренее», мы отправились на ночевку.

По опыту зная, что второй день всегда самый малорезультативный,

тем не менее отправились на запланированное обследование водоема. Один экипаж ушел вправо от избы с намерением пройти по периметру озера, второму было дано задание проверить троллингом середину водоема на наличие ям и клюющего хищника.

Результат оказался несколько неожиданным. За три часа до сумерек совместное совещание выявило следую-

щие результаты. Рыбалка вдоль правого берега, где ловил первый экипаж, не дала ни одной поклевки ни на одну приманку. Вторая лодка, пройдя галсами всю центральную часть озера, обнаружила пару 4-метровых ям, на

границе которых случилось 7-8 жестких поклевков на RAPALA SSR-14 и блесны от WILLIAMS. Ни одной рыбы не было не только вытасчено, но и нормально подсечено.

Тем не менее в том, что крупная щука из озера никуда не делась, сомнений не было никаких. Характер поклевков при троллинге «крупняка» нам известен не первый год. Сначала следует легкий прижим (щука берет в угон), затем серьезный загиб спиннинга (щука напоролась на тройники и самозасеклась). Но нынче все подсечки оказались холостые. Об атаке приличных экземпляров говорили и глубокие раны на теле новых воблеров.

Посещение уже освоенного залива ясности не внесло. В нем, как и накануне, с легкостью были пойманы пара очередных «пятерок» и «двушек», как будто место выловленной накануне активной щуки заняла не менее активная хищница того же размера. За день рыбалки не было поймано ни одного окуня. Облавливание, теперь уже с берега, мест недалеко от протоки опять принесло знакомые результаты – массу окунишек до 200 г.



Третий день начался нервно – первой смене завтра улетать, а «нормальная» рыба так и не найдена. И товарищи дают слаbinу – решают рыбачить в заливе. Пара крупных щук и мелкокалиберный окунь им обеспечены. Втроем в одной лодке они отправляются на место, а я в одиночку собираюсь изучить участок берега

слева от избы. Договариваемся встретиться у избы в обед.

Направляю лодку к показанным товарищами ориентирам, целясь на место завершения вчерашней рыбалки. Мотор мощностью 5 л.с. несет одного человека быстро и уверенно, через 10-15 минут я на месте. Берег не представляет собой ничего интересного, заросли ягодника и низкорослого можжевельника подходят вплот-




Производство и продажа
разборных транспортировочных устройств



142005 T



171407 T




142003 T

Артикул №	Материал	Вес, кг	Размер уп.
142005 T	Сталь 3 сп	46	1,82 x 0,4 x 0,26
171407 T	Сталь 3 сп	8	1 x 0,5 x 0,25
142003 T	Алюминий	9	2 x 0,5 x 0,5

Реклама



Доставка в регионы страны.



Приманки для Удачной рыбалки



Эксклюзивный дистрибьютор Trout Pro в России и странах СНГ

Москва (Центральный офис): Московская область, Химкинский район, мкр. Сходня, ул. Некрасова, стр. 1, вл. 1, +7 (495) 710-73-14. Санкт-Петербург: ВО, Большой пр., д. 87, +7 (812) 322-58-37. Екатеринбург: ул. Индустрии, д. 104, оф. 36, +7 (343) 320-24-12. Новосибирск: ул. Фрунзе, д. 57/1, +7 (383) 230-06-33. Ростов-на-Дону: ул. Станиславского, д. 120/10, +7 (863) 282-26-62.

Все товары Trout Pro представлены в розничных центрах АДРЕНАЛИН.RU

Москва: Малая Сухаревская площадь, дом 1, +7 (495) 38-000-32; ул. Смольная, д. 63Б, ТЦ "Водный мир" пав. М9, +7 (495) 780-34-68; МКАД-ЮГ, внешняя сторона, 18 км ТЦ "Спорт-Экстрим", +7 (495) 780-32-75; Московская область: Химкинский район, Ленинградское шоссе, 8 км, квартал Кирилловка, +7 (495) 38-000-32. Санкт-Петербург: ВО, Большой проспект, д. 87, +7 (812) 777-77-01; Выборгское шоссе, д. 48, +7 (812) 777-77-01. Нижний Новгород: ул. Белинского, д. 100, +7 (831) 428-38-83; Новосибирск: ул. Инская, д. 56, +7 (383) 210-58-26; ул. Фрунзе, д. 57/1, 2 этаж, +7 (383) 23-000-33; Екатеринбург: Космонавтов проспект, д. 98Б, +7 (343) 344-32-77; Ростов-на-Дону: ул. Станиславского 120/10, +7 (863) 282-26-62

Интернет-магазин: www.adrenalin.ru Закажи товар с доставкой: +7 (495) 380-00-33

www.trout.pro

ную к воде. Решаю ловить на «резину» – если рыба есть, то на поклевку ее спровоцирую. Глубина у берега 1-1,2 м, с легкой джиг-головкой весом 3-5 г и средней «резинкой» – вполне рабочая глубина.



Первые 200-300 м сплава вдоль берега оптимизма не внушают. Штиль полный – что на воде, что в клеве. Неожиданно приближаюсь к абсолютному устью небольшого ручья. Сейчас это даже не ручей – береговой сухой овражек. Но какой-никакой перепад глубины должен быть.

В устье оврага нахожу этот перепад – всего 20 см. И сразу получаю первую поклевку. Подсечка, спокой-

ное вываживание, и щука чуть за 2,5 кг оказывается в лодке. Тут же возникает знакомое чувство уверенности. У меня нет никаких сомнений – я нашел берущего хищника. Сейчас начнется настоящая рыбалка, та самая, которую мы ждали три дня. На следующих 50 м – три поклевки и два схода.

Но это меня уже не огорчает. Я всем своим нутром чую, что впереди меня ждет основное действо. Меняю твистер на более крупный – знаю, сейчас будет клевать на все, и мелочь лучше отсечь сразу. Грузила ставлю потяжелее – до 7 г, потому что уже явно просматривается увеличение глубины у берега, да и в пределах видимости замечаю упавшие в воду молодые сосны – явный признак изменения глубины.

И наконец, я вижу основной признак изменения общей монотонной



картины – подводную растительность. Заросли элодеи пока редки и находятся близко к берегу, но по опыту я знаю, что через несколько сот метров они разрастутся и будут занимать

значительную часть околоберегового пространства, так что хищник скорее всего будет стоять между берегом и растениями – или в них, или на границе с ними. Но он там обязательно будет. И где был этот опыт в предыдущие два дня, когда все-то надо было обратить внимание на солнечный берег, вдоль которого и находится подводные заросли?

Сколько раз я сталкивался с подобной ситуацией на похожих водоемах – не перечислять! И вот я опять, в очередной раз, наступаю на те же грабли. Вместо трезвого расчета и анализа поддался общему ажиотажу, решил, что в глухом озере хищник должен брать всегда и на все, за что и заплатились мои товарищи. Я как более старший и более опытный должен был им подсказать и направить, а я совершил ошибку.

Все эти мысли крутились в моей голове, пока я практически на каждом

забросе доставал и отпускал мерных щук по 3-5 кг. Не великаны, но в зачет шли. Я думал о том, что поставь я сейчас крупный джерк-глайдер, хищник пойдет покрупнее, что пора вернуться в лагерь и сообщить друзьям,



что рыбу я нашел. Все-таки мне еще ловить на этом озере четыре дня, что я все успею и смогу.

Совершив над собой определенное усилие, взяв десяток щук (вдруг друзья не поймают, а им завтра домой), я отправился к избе. Оказалось,

что, поймав в заливе двух «предсказуемых» 5-килограммовых хищниц, а одну даже на 6 кг, мои компаньоны уже начали упаковывать вещи, готовясь к предстоящему отъезду. Мой рассказ с демонстрацией трофеев за-

ставил их отложить сборы и отправиться на рыбалку.

В оставшееся до вечера время наловились все – кто-то больше, кто-то меньше. Более мастеровитые пытались выловить трофей, другие просто отводили душу...

Вторую группу своих товарищей я встречал уже в ранге знатока здешних мест. Объяснив сложившуюся ситуацию, предложил вновь прибывшим сразу выдвинуться на «обрыбливание». Но, к их чести, они решили повторить путь предшественников и изучить водоем самостоятельно.

И снова были два безрезультатных дня, и снова в это время «работала» только стабильно приносящая свои обычные «пятерки» заводь, и снова рыбалка накануне выезда вдоль «цве-

тущего» берега. Почти вся пойманная рыба предсказуемо стояла между береговым урезом и растительностью. Несколько хвостов были пойманы в самой «чаще», а со стороны «морья» не было ни одной поклевки. Приманки использовались серьезного размера, щука здесь была крупнее и злее, поймано и отпущено было гораздо больше экземпляров.

Отлично работали RAPALA Minnow Spoon, Slider от SALMO, блесны от WILLIAMS. Весь «клевыи» участок ограничивался одним берегом – южным. Остальные места, визуальнo более перспективные, «молчали».

Свои рекорды в эту поездку мы не побии, щуку и окуня ловили до этого и покрупнее. Но сама обстановка, трудовая рыбалка оставили неизгладимое впечатление. И через полтора месяца на Приполярном Урале таская хариусов, и зимой на Северной Сосьве мы с удовольствием вспоминали наше знакомство с Лешкиным озером...

... В первый вечер прилета второй группы и возникла у нас мысль найти все-таки знаменитого местного крупного окуня, так как с щукой все было более-менее понятно. Было принято решение выдвинуться за ним перед рассветом на протоку, где до этого клевала только окуневая мелочь. Именно в то туманное утро и произошел случай, описанный в начале этой статьи. И дожидаясь своего товарища, лежа на мягком влажном мхе, я размышлял о том, что купленный для полярного хариуса Rigge был использован при ловле сибирского окуня, а поймал крупную щуку. Пути рыбачки неисповедимы...

К своей очередной поездке на Полярный Урал мы подготовились весьма серьезно: байдарки; мотор Jonson мощностью 3,5 л.с.; две жилые палатки плюс еще одна – «энцефалитка», сделанная из капрона, – наша столовая; взяли на пробу костюмы маляра, рекомендованные журналом «Рыболов»; спиннинги и большое количество блесен, силиконовых приманок, а так-

же мушек для ловли хариусов.

И вот мы дождались, наконец, этого волнующего момента – на ночном Ярославском вокзале в Москве идет посадка на поезд «Москва – Лабытнанги». Нам пятерым сходить на станции Харп.

Сидя в вагоне, перебираем снасти. Пришлось поехать на три недели раньше, чем изначально планировали – некоторые путешествен-

ники не смогли взять отпуск в намеченное время. В этом походе, как и в любом другом, есть что-то хорошее и что-то – не очень. Плохо на этот раз то, что едем мы в адмошки, слепней, комаров, оводов.

Через двое суток сходим с поезда. На станции нас встречают вахтовики. Предлагают доехать до близлежащей речки и разбить лагерь, а утром загрузиться в вездеход и двинуться в

район Пятиречья – это в 120 км южнее по восточному склону.

...В горах идет снег, кругом свинцовая хмарь, воды очень много, холодный ветер пронизывает до костей. Разбиваем лагерь. Трое из нас отправляются ловить ха-

риуса. Вода мутная от дождей, тем не менее на перекате удалось поймать четырех рыб.

Первое впечатление от раннего утра – холод. Непривычно, что круглые сутки светло, ночи нет. Время дня понимаешь только по темпера-

туре воздуха: днем – жара, ночью – холод.

Слышим лязганье гусениц – это за нами едет вездеход.

Отправляемся на восточный склон, где протекает р.Макар-Рузь. Останавливаемся на своем излюбленном ме-



А. САЛИХОВ
г.Ярославль

ПОЛЯРНЫЙ УРАЛ МАНИТ ВНОВЬ И ВНОВЬ...

сте, где много боковых речек, стекающих с Уральских гор.

Первый шок – от количества слепней и оводов. Их так много, что кажется – они отрывают нашу плоть на лету. Через несколько минут все уже в крови. Нас спасает рекомендация журнала об использовании малярных костюмов*. Все надели женские колготки для защиты от мошки и гнуса, поверх – малярные костюмы. И сразу же удивились: никто из летающих насекомых не желает сидеть на такой одежде. От нашего коллектива выносим благодарность журналу за столь

полезную рекомендацию.

разноцветных слепней – черных, желтых, зеленых...

А вот и первый улов – три десятка хариусов, каждый по килограмму. Сергей поймал на мушку таймешонка весом 3 кг и, конечно, отпустил его.

Вечером заносим еду в «энцефалитку». Ее длина – 5 м, ширина – около 3, высота – 2 м, пол тоже

из капрона. Залезать надо через тубус. Получается мешок, который привязывается двумя веревками к двум деревьям. Низ крепится к земле на четырех кольшках. Залетающие комары и мошка, занесенная нами на одежде, не кусают, лишь пытаются вылезти из этого замкнутого про-



*См.: Быков В. – Костюм маляра – защита от мошки и комара. – «Рыболов» №6/2008.

УВЕРЕННОЕ ВЫВАЖИВАНИЕ ЛЮБОЙ РЫБЫ – С ЛЕСКОЙ SUFUX

DURAFLEX

Это следующее поколение монофильной лески. Наша эксклюзивная формула – NANO RESIN – лежит в основе более высокого качества уровня. Леска, созданная на основе этой формулы, имеет очень высокие характеристики – чувствительность, надежность, долговечность и низкую память. Это леска высочайшего качества.

БЕЗЦВЕТНАЯ



ELITE

Высокая прочность и точность управления с технологией ELITE. Минимальное растяжение, высокая прочность в узле, легкое управление при забросе достигнуто с помощью технологии J7 Micro Resign. Эксклюзивная технология G2 Precision Winding практически исключает память лески. Размотки 100 м и 300 м.

БЕЗЦВЕТНАЯ С ПЕРИМЕТРИЧЕСКИМ ПОКРЫТИЕМ



ИСПОЛЬЗУЙТЕ СВОЙ ШАНС ПОЙМАТЬ РЫБУ-МЕЧТУ ВСЕЙ ЖИЗНИ

J7 MICRO RESIGN.

Эксклюзивный состав полимерных смол для обеспечения высокой прочности и крепости при производстве лесок.

G2 PRECISION WINDING.

Технологические процессы, которые сильно уменьшают память лески при наматке на шпулю в заводских условиях.



ВЫСОКОЭФФЕКТИВНАЯ ЛЕСКА МИРОВОГО УРОВНЯ

NORmark

ЭКСКЛЮЗИВНЫЙ ОПТОВЫЙ ДИСТРИБЬЮТОР
www.normark.ru

Мы находимся в местах, где очень много рыбы. Трофейная рыба здесь обычное дело. И чем крупнее блесны, тем больше будет добыча.

Я люблю ловить на тяжелый кастмастер, хотя и силиконовые приманки тоже пользуются большим спросом у окуней от мала до велика (1,5 кг). Решаем рыбачить в этом районе 5 дней, походить по всем речкам, где много хариуса и иногда попадает таймень. Спешить не надо: ловить можно на бомбарду, «балду» и на простую удочку.

Насадку искать не приходится – покажи слепням руку, и уже полная их горсть у тебя в ладони. Вот она, пищевая цепочка: нас едят насекомые, а мы на них ловим свою еду – рыбу.

Хариус клюет рано утром и вечером, а днем очень ленив. Он хватает не только насекомых – в воде много мальков, которых очень легко поймать. Если насадить на обычную удочку малька, тут же следует поклевка хорошего хариуса.

Прошло пять дней. Изрядно устав от ловли хариуса, собираемся двинуться вниз по



р.Танью, где растет много золотого корня – радиолы розовой.

Утро выдается туманное, солнце еле пробивается. Садимся по экипажам в две байдарки и идем, облавливая все перекааты. Впереди большая скала, под ней яма. Через час Женя кричит, что держит хорошую рыбу. Вдруг перед нашими глазами возникает тайменья «све-

ча», и этакий красавец вылетает из воды метра на полтора в высоту, показав красный хвост! Разогнув заводное кольцо, он уходит в пучину порога. Жаль, что фотоаппарат был убран, хороший получился бы кадр.

Пообедав, собираемся в путь. Следующая остановка – там, где растет золотой корень. От нашей стоянки эти экзотические места распола-

гаются в 8 км.

Вот и заветное место. По дороге поймали два десятка мерных хариусов. Причалив, разбиваем новый лагерь. Ветер очень сильный, но слепней это не смущает – они так и норовят укусить.

Сергей, сидя у костра, разбирает блесны для рыбалки, когда у него началось носовое кровотечение. Оказывая первую помощь, поняли: ранка на носу – укусы слепней. Померили слепней линейкой – до 3 см!

Молодой турист, который первый раз ока-

зался в походе, за безалаберное отношение к своей экипировке был жестоко наказан: тело от сплошных укусов насекомых распухло, началась сильная аллергия. Пришлось лечить медикаментозно. Через два дня он пошел на поправку.

Вечером отправились на рыбалку. Выяснилось, что окунь поднялся к Сизыму до скалы у Элькашора. Подошли к долгожданной яме. Все были в белых малярных костюмах, с надписью на груди Casper – ну чисто привидения...

Разошлись по плесу. Левый берег скалистый, поэтому ловили с правого. В сумерках слепней сменили крупные комары, но нам они не досаждали. Раскрою один секрет: если руки мазать от комаров специальными средствами, то моноклеса при соприкосновении с ними трескается в этом месте, и может произойти обрыв, поэтому мы ловили в хирургических перчатках – мошка и комары не могут их прокусить. В них было очень удобно работать со спиннингом и разделывать рыбу.

The advertisement features a central illustration of three children in outdoor gear fishing in a river. The background is a vibrant red. On the right side, there is a large title in stylized white and red letters: "ОХОТА И РЫБОЛОВСТВО НА РУСИ". Below the title are several logos, including the UFI logo and others. At the bottom right, the text reads: "32 МЕЖДУНАРОДНАЯ ВЫСТАВКА Москва, ВВЦ, павильоны 75 (зал Б), 69". Below this, it says "ОРГАНИЗАТОР: РУССКАЯ ВЫСТАВОЧНАЯ КОМПАНИЯ «ЭКСПОДИЗАЙН»". At the bottom left, the dates "30 АВГУСТА - 2 СЕНТЯБРЯ 2012" are written in large white letters. At the very bottom, it says "НАРОДНАЯ ВЫСТАВКА РОССИИ". On the far right edge, there is a small vertical text "реклама".

Вечерний клев был отменным, крупный окунь брал попеременно с хариусом, да так резво, что руки устали снимать его с крючка. Рыбу мы отпускали.

На следующий день сплавились по Танью до р.Сизым. Утро было прекрасное, казалось, рыба кругом. Вдруг одна из байдарок резко пошла к берегу. Сергей



Лагунов выскочил на берег, его спиннинг был изогнут дугой, да так, что он не мог поднять рыбу на поверхность. Похоже, что-то серьезное. Все в ожидании наблюдали. Прошло 25 минут, но ситуация оставалась все той же: подводит, уводит.

Сергей решил форсировать ситуацию – затянуть фрикцион. Прошло еще несколько минут. Рыба все-таки сошла, подсечка не пробилась ее губу.

Я ловил на новую оснастку: на конце – две мушки, а ближе к спиннингу, вместо «балды» – грузило-«оливка», что создавало эффект тону-

щей мушки. Но с ней надо быть начеку: если «оливка» упадет на дно, в камни, то эта оснастка навечно останется в реке.

Вот и долгожданный Сизым. Река выходит из торфяных озер, поэтому вода в ней темная. При слиянии Сизыма и Танью река выглядит по-особому: левая сторона темная, а правая – свет-

лая, и так на протяжении 6 км. Выглядит очень эффектно.

Остановились в избе. Двое занялись хозяйством, трое ринулись ловить окуней и щук. Сергей вечером со смехом рассказывал о жадности окуней – он ловил, как зимнюю рыбку, на балансир и был поражен: два окуня по 1 кг сели на одну блесну, на каждый

из двух тройников. Вытащил он их легко: при вываживании они мешали друг другу сопротивляться, их тела бились одно о другое.

После ужина все отправились рыбачить с берега, и каждая проводка приносила рыбу. На следующий день та же рыбалка повторилась с байдарки.

Сергей сидел на носу байдарки, держа поперек бликовавшее весло, когда неожиданно какая-то рыба сильно ударила по веслу. Это хорошая щука среагировала на блеск. Ну что же, чем больше блесна, тем крупнее рыба. Осталось только тройник повесить на лопасти...

Так минуло двое суток. Следующая стоянка

была на оз.Варчато, лежащем на р.Варчато-Вис. Шли, как всегда, под мотором. На Сизыме я наладил катамаран из двух байдарок «Таймень 3», повесил мотор Jonson 3,5 л.с. Двинулись вниз по течению. Каждый ловил и пробовал оснастки из своего арсенала.



Я ловил на блесны от WILLIAMS, подаренные когда-то журналом. Рыбам эти «колебалки» нравятся: сам бы ел, да зубы не выдержат.

Озеро встретило спокойно, но в конце пути разыгрался шторм. На острове перед Варчато-Вис стоит часовня, а напротив – база для тури-

стов. Рекомендую посетить часовню и базу: там хорошие люди. К тому же, если у вас возникли проблемы, они обязательно помогут, могут даже вызвать вертолет. Ниже, в 3 км, стоит изба Андрея, егеря заповедника оз.Варчато. Местные ханты считают озеро священным. На озере

часто бывают шторма, поэтому лучше идти вдоль берега, ближе к горам, где можно всегда укрыться от шторма. Водоем сильно заросший, на моторе идти довольно трудно: постоянно приходится освобождать винт от травы.

Рыбалка в этих местах отменная: большие щуки и окуни. Андрей даже сделал специальную аллею для рыбалки длиной 1 км и шириной около 150 м. Для этого нужно было завести трал на 2 катерах и потом медленно, на металлическом тросе, убрать всю траву. Щуки любого калибра водятся здесь, сидят в траве, а ко-

реклама



«Цепляйся!»

«BookHook – Цепляйся!» – социальная сеть нового поколения. BookHook – для тех, кто увлечен своим делом.

Рыбалка, туризм, бизнес.

- Новые места!
- Новые друзья!
- Новые возможности!

Возможность онлайн-общения с сотрудниками компаний, оказывающих услуги.

Бизнес-коммуникатор для руководителей компаний.

Проект «BookHook – Цепляйся!» – участник международных выставок «Охота и рыболовство на Руси, 2012» и «Охота. Рыбалка. Отдых, 2012»

гда блесна падает на голое место, вода словно кипит – каждая рыба пытается первой ухватить приманку. Это очень занимательно выглядит, особенно если ты первый раз на такой рыбалке. В других же местах ловля рыбы на блесну невозможна из-за обилия травы.

Я закинул блесну и зацепил окуня. Буквально через минуту вываживания последовал удар. Оказалось, это щука на целых 12 кг. Вот такие чудеса бывают.

Решили дойти до Войкара. В реке много

мальков. Моешь руки, а они, не пугаясь, дотрагиваются до пальцев. Похоже, стоит хищнику открыть рот, как они сами туда залезают. Разбили лагерь на три дня. На этом месте обычно делаем баню, заготавливаем грибы для сушки. Здесь много ягод, но основное, чем мы занимаемся, – ловим больших щук, в качестве прилова попадает таймень.

Поднимается сырок – сиговая рыба. За два часа мы поймали 10 кг сырка. Особенно великоплен сырок горячего копчения. Технология приго-

товления такова: берем шприц с толстой иглой Ø1 мм, прокалываем в четырех местах тушку и вводим в нее концентрированный раствор поваренной соли (100 г на 1 л). Загружаем рыбу в коптильню. Через 20 минут все готово.

На Войкаре – щучье раздолье. Итог битвы рыболовов и щуки – победа рыбы: 4 сломанных спиннинга, куча порванных поводков, сломанных карабинов и тройников. Я сам ловил еще советских времен алюминиевым спиннингом. На острове перед селе-

нием Юган-горд ловили очень больших щук – до 15 кг.

Это была последняя рыбалка на р.Войкар. Все

По Горной Оби мы прошли 130 км до Лабитнанги. По пути у нас была уже другая рыбалка – вода была очень мут-

500 км пути. Станция. Поход закончен.

На вокзале я встретил человека, который, прочитав мой очерк о

Полярном Урале в журнале «Рыболов»**, ходит теперь по тем местам уже на протяжении 6 лет (ему самому 60 лет). Так его впечатлил мой очерк о красотах Полярного Урала...

Только зря он ходит в одиночку – это очень опасно, ведь рядом всегда должны быть друзья,



были довольны, хотя некоторые пострадали от щучьих зубов при извлечении любимых блесен из пасти.

У селения Усть-Войкар стоит много лодок: все ловят щук. Делают это просто – кидают ручной блесну на миллиметровой леске, при каждой проводке садится щука, ее бьют увесистой дубиной и бросают в лодку. Щуку сдают на плашковый сборщик рыбы.

ная, грязная. На спиннинг брали нельма, щука, окунь. Идти нужно, держась левого берега. Коренного берега мало, кругом болота, засасывает. Все это омрачает путешествие. От берега лучше держаться на расстоянии 20-30 м и контролировать колья и топляки, встречающиеся на пути.

Вот и Шурышкары, теперь до Лабитнанги рукой подать. Израсходовали 30 л бензина на

которые могут протянуть руку помощи.

В заключение хочу описать снасти, которые мы использовали: спиннинги BLACK HOLE Classic длиной 240 см с тестом 4-16 г, Hitman 270 см и 9-35 г; 280 см и 18-60 г, катушки той же фирмы VS2500, а также Zuber 4000P, поводки стальные, шнур Power Pro Ø0,19-0,29 мм.

**См.: Салихов А. – Полярный Урал: лучше не бывает. – «Рыболов» №8-9/2007.



(495) 727-25-88 / safari@crocus-off.ru / www.safariexpo.ru

Организатор: Крокус Экспо
При поддержке: Министерство природных ресурсов и экологии Российской Федерации, Ассоциация «Российские Рыболовы»

МВЦ «Крокус Экспо»: 65-66 км МКАД (пересечение МКАД и Волоколамского шоссе), станция метро «Мякинино»

ВЕРХОВЬЯ РЕКИ СЕЙМ

С. ЕРШОВ,
наш собственный
корреспондент
по Белгородской
и Воронежской обл.

Река Сейм относится к числу наиболее интересных протекать недалеко от родного города Губкина. По версии Института географии Российской Академии наук, Сейм начинается от с.Верхосеймье (Мантуровский район Курской области) и имеет длину 717 км, хотя в большинстве энциклопедий, а также на современных топографических картах, исток Сейма обозначен в верховьях балки Голова Сейма недалеко от хутора Морозов Губкинского района Белгородской области. Здесь несколько родников образуют небольшой ручей, на котором у с.Морозово построены плотины. В этом случае длина Сейма составляет уже 748 км, и 36 км из них приходится на территорию Белгородской области.

На протяжении первых 25 км Сейм не имеет постоянного водотока. Он начинается только у с.Строкино. Водность Сейма заметно увеличивается после впадения ниже Строкино 22-километрового левого притока – р.Масловки.

Течение в верховьях реки достаточно слабое – не более 0,4 м/сек.

Быстрые участки есть, но их очень мало.

Сейм – река очень большая и интересная. Я расскажу о ловле в верховьях возле деревень Кривец и Орлянка, которые известны всем спиннингистам ближайших городов и деревень. Причин популярности участка много – изобилие щуки, асфальтированная



дорога до моста через реку, где обычно и ловят спиннингом, отличные подходы к воде с обеих сторон ниже моста.

Охотимся на язя. Я уже давно мечтал поймать язя нахлыстовой снастью. Не раз лавливал его на р.Воронеж, но спиннингом. А вот Сейм – совершенно другая река. В Воронеже язь любит прятаться в зарослях рдеста на течении, а в Сейме этой растительности нет, да и струя заметно слабее. Поэтому для начала мне предстояло понять, на каких участках и в какое время здесь кормится язь. И постепенно я начал это узнавать.

Кривецкий мост, как я уже говорил, спиннингисты облюбовали давно – это действительно хо-

рошее место для ловли многочисленной здесь щуки. На довольно длинном участке замедленное течение, есть хороший рукав. Но, как оказалось, тут живет и язь – об этом мне рассказывал друг, который ловит с моста уже больше 10 лет. Он посоветовал искать язя ближе к мосту или немного ниже, где река выпрямляется. Ему часто доводилось видеть, как под самым мостом весной красноперые красавцы гуляют по поверхности, словно черноморские дельфины: то спинку покажут, то хвостом вильнут...

Накануне он позволил мне, чрезвычайно воодушевленный:

– Сегодня я поймал под мостом щуку на 4 кг, но что вытворали язи...

Конечно, на следующий день я отправился на реку вместе со своими товарищами, которые, как и я, хотели поймать именно язя. Но они взяли спиннинговые снасти, а я – только нахлыстовый комплект 3-го класса, который состоял из удильца SF-9603/4 Czech Nymph, скромной катушки Joga 2/4 и шнура фирмы ROYAL WULFF 3-го класса.

В первый вечер я собирался лишь понаблюдать, где гуляет язь, а также разузнать, берут ли красноперка с плотвой. Они ловились, и весьма неплохо. Надо было забросить нимфу как можно ближе к противоположному берегу, и тогда случалась поклевка. Язь же не то что

не клевал – он даже и не показывался.

Шло драгоценное время, плотва ловилась, язя не было, а день неумолимо приближался к концу. Но как только наступило 5 часов вечера, река словно ожила – всплески рыбы виднелись повсюду: активно кормилась щука, плотва собралась в стаи, и на каждом забросе мне удавалось поймать рыбу. Но я не переставал наблюдать за поверхностью воды.

Тут мне вспомнились слова товарища, что язь не плещется, а просто показывает свой горбик или хвост, поэтому я сразу же перестал обращать внимание на всевозможные «бабахи», которые раздавались то слева, то справа, и решил просто пройти вдоль реки вниз по течению...

Буквально через полсотни метров от небольшой бетонной плиты, с

которой я ловил плотву, увидел эту спинку, которая вальяжно показала на поверхности реки. Да, это был именно язь! Его легко узнать...

Взял на заметку это место и пошел дальше. Пройдя еще около сотни метров, я увидел еще одну спинку. Решил задержаться, чтобы понаблюдать, покажется ли рыба еще раз на поверхности. Буквально через 3 минуты язь снова вышел наверх, но чуть ниже по течению.

Я подумал, что, вероятно, ближе к вечеру эта рыба курсирует по реке в поисках пищи то в одну, то в другую сторону. В подтверждение этой догадки через 10 минут я увидел еще одного язя, который шел уже против течения, изящно показывая свой хвост и спинку.

В этот вечер я сделал для себя первый вывод:

во-первых, эту рыбу нужно ловить после 5 вечера, а во-вторых, стараться проследить, куда она движется, то есть идти за ней по пятам и подавать свою приманку как можно ближе к язю. Уже на следующий день мои старания были вознаграждены.

Приехав к вечеру, я прошел вдоль реки, но ни одной рыбы на поверхности так и не увидел. Неспешно собрал нахлыстовую снасть и пошел облавливать намеченные в предыдущий вечер участки. Первые забросы не принесли особых результатов, на нимфу позарились лишь небольшие плотвички и пара красноперок. Но я не отчаивался, надеясь, что как только наступит 5 часов вечера, язь сразу выйдет кормиться.

Так и произошло! Как только обозначился вечер, по реке сразу нача-

РЕКЛАМА

ЗЕМЕЛЬНЫЕ УЧАСТКИ В ДЕРЕВНЕ, НА БЕРЕГУ ОЗЕРА

до воды 20 м
(свет и вода по границе, круглогодичный подъезд)

18 тыс. руб./сотка

www.bozer.ru

тел.: 8-925-072-08-87

ТРИВОЛ-М

Оптовая торговля рыболовными товарами собственного производства
А также широкий ассортимент отечественных и импортных товаров для зимней и летней рыбалки

Москва, ул. Верхняя Красносельская, д.3, м. "Красносельская"
(495) 980-55-28

e-mail: info@trivol.ru www.trivol.ru
Отгрузка товара в любую точку страны

ла гулять рыба, в том числе и язь.

Я встал под большим деревом и методично начал забрасывать нимфу под противоположный берег, где растет кустарник. Именно под ним немного позже показался первый язь.

Разыграл шнур над головой и достаточно четко положил нимфу немного ниже того места, где рыба показалась на поверхности, но поклевки не было. Забросил еще пару раз, но увы!.. И тут я вспомнил, как в предыдущий вечер рыба перемещалась по реке. Перешел на 5 м ниже по течению и вновь увидел горбик над водой. Аккуратный заброс и... Вот она, долгожданная поклевка долгожданной рыбы! Подсечка, борьба, вываживание...

– Ура, поймал язя! Нахлыстом! – воскликнул я, когда меня фотографировал мой товарищ. Признаюсь, эмоции переполняли не только из-за поимки ры-

бы, но и от того, что мне удалось разгадать множество загадок, которые задала мне эта рыба на Сейме.

Ближе к вечеру, когда рыба активно ходила по реке, у меня было еще три поклевки, но их мне реализовать не удалось. Один из язей уже под берегом оборвал подлесок.

Мои друзья тоже пытались поймать язя, но их маленькие воблерочки атаковали лишь небольшие щуки. Возможно, язь не брал из-за включенных в оснастку поводков.

км от Кривца ниже по течению.

Сразу скажу, эти два участка реки (от Кривецкого моста до искусственной плотины и от бетонной переправы через реку в Орлянке до старого разбитого деревянного моста) совсем разные. Возле Кривца река



Зато другие места, где нахлыстом ловить сложно, для спиннинга подходят на все сто. Они находятся возле д. Орлянка, расположенной в 10

спокойная и чистая, в Орлянке есть и «быстрые», и речные завалы. В Кривце основной участок ловли практически без деревьев, зато в Ор-



лянке оба берега заросли настолько, что с нахлыстовой снастью не развернуться. Да и удоч-

ка там требуется совсем короткая. «Быстряк» в д. Орлянка образовался из-за сев-

шего под воду бетонного моста, через который проезжают машины. Река возле этого моста набирает ширину около 10-12 м, но потом резко сужается – до 5 м. Именно на этом сужении течение самое быстрое.

В этом районе можно прекрасно половить разную рыбу. Первой моей добычей на этот раз стала плотва, но меня интересовала не она. Знакомый спиннингиста, который очень часто посещает Сейм, утверждал, что на этом участке держатся голавль и язь, который любит стоять возле каких-нибудь закут-



ков или за поваленными деревьями. Я, конечно, был не против поимки язя, но его я уже поймал и поймал, а теперь мне хотелось поймать голавля. И мне предстояло разгадывать другие загадки...

Охотимся на голавля. Мои товарищи сразу пошли искать язя, которого им не удалось соблазнить на поклевку в Кривце. И один из них отличился поимкой крупного для этих мест язя! Причем действовал он нестандартно.

Облавливая участок ниже по течению, он обратил внимание на небольшой закуток на противоположной стороне, расположенный выше от него. Сделал заброс против течения, первую проводку способом Up Stream, вторую, третью... И вот на четвертом забросе, причем именно на той же точке, куда он забрасывал и раньше, произошла долгожданная поклевка. Этот красноперый красавец потянул на 1,05 кг. На других участках товарищ ловил уже исключительно Up Stream, и подъязки ему попадались регулярно.

А где же голавль? Где его искать? Как делать проводку?



Наиболее перспективным местом мне показался бетонный мост в начале деревни. Сильное для этих мест течение, каменистое дно, вымытое русло с прибрежным мелководьем, дальнейшее сужение реки и нависшие ветки над водой – классическое место для стоянки голавля на реке.

Как я уже упомянул, первой пойманной рыбой стала плотва, клюнувшая при забросе против течения, а вот на струе, которая била в берег, стоял именно голавль в компании с хорошим ельцом. Покле-

вок голавля было множество!

Когда клев затих, я спустился по перекату вниз. Через 10-15 м перерыва мной открылось подходящее место для ловли голавля нахлыстом. Я расположился на самой струе, а напротив меня лежала прибрежная отмель со стоячей водой, огромным количеством мелкой уклейки и... множеством некрупного голавля.

Забрасываю нимфу, кладу шнур на струю – приманка устремляется за шнуром, а вдогонку за ней – чернохвостый голавль. Пусть небольшой,

но ведь именно за этой рыбой я приехал сегодня на водоем. Этот «быстряк» с закутком оказался весьма интересным и продуктивным.

А мои друзья в это время уже бродили по речке в поисках трофейного голавля, но тщетно – клевала лишь мелочь весом до 200 г, которую сразу отправляли в родную стихию.

Мои товарищи охотились «вприглядку». Идя очень тихо по обрывистому берегу, они наблюдали за всевозможными кустами на противоположной стороне, деревьями, поваленными в воду и т.д. Их очень выручали поляризационные очки, через которые прекрасно было видно рыбу, стоявшую за этим укрытиями.

Особенно их порадовал заброс с обрыва, без спуска к воде – голавлики пулей выскакивали из-под

своего укрытия и жадно атаковали приманки.

На местах со слабым течением нахлыстовой снастью в основном ловились плотва и красноперка, а на спиннинг – небольшая щучка и изредка окуни.

Еще одно перспективное место для ловли нахлыстом нашлось ниже по течению, возле старого разбитого деревянного моста, где образовался большой завал из сухих деревьев. На образовавшемся рядом прекрасном песчано-глинистом перекате с хорошей струей и узкой русловой канавой под берегом стояла рыба. Тут надо класть свою приманку как можно ближе

к берегу и делать скоростную проводку. Тогда рыба, пусть и небольшая, атакует нимфы с такой жадностью, что поклевки бывают просто необыкновенной силы.

И как вы думаете, кто клевал? Голавлик! Поверьте, его было приятно не только ловить, но и отпускать.

Поездки на Сейм прошли очень интересно именно потому, что эта река постоянно загадывала загадки, а нам удавалось их разгадать. Думаю, что этих загадок у нас будет еще много – Сейм их обязательно задаст. Ведь впереди лето, а в это время года рыба ведет себя уже по-другому...



В. ВОЛКОВ
пгт Светлый Яр,
Волгоградская обл.

МИШКА КАРАСИКА ПОЙМАЛ

Мишка – бойкий парнишка с выгоревшими на солнце добела волосами, курносый носом в конопушках и хитрым прищуром веселых глаз. А еще у него оттопыренные уши и вечные дыпки на руках от ветра и воды. Но главное, чем для меня примечателен Мишка, это небывалой страстью и азартом к рыбной ловле с самых малых лет.


Родители шутили, что Мишка унаследовал свою страсть от прабабки Акулины, дедовой матери. Ох, и заядлая та была рыбачкой! Жила на самом берегу Волги еще в те времена, когда река изобиловала «красной» рыбой – осетр и белуга на столе считались обычным кушаньем, а уж стерлядки так и вовсе было немерено. Сама ставила переметы и сама их проверяла, даже когда Мишкиного деда носила. Правда то или нет, но рассказывают, что и родила она сына семимесячным



прямо в лодке посреди Волги-матушки. Завернула дитенка новорожденного в фуфайку и стала дальше переметы проверять – уж больно азартная была!

Правда, сам дед, Николай Тихонович,

любит шутить, что завернули его при рождении не в фуфайку, а в этикетку от водки «Столичная» – он со своими семимесячными габаритами как раз к ней подходил по размеру. И не просто так говорил, а потому что



знал за собой этот грешок – был с молодости охоч до всяческих горючих жидкостей, а под это дело и до противоположного полу...

Но, несмотря ни на какие шутки-прибаутки, дед свято хранил уже который десяток

лет в сарае на стенке память о матери – искусно обработанную самой рыбачкой бамбуковую удочку. Да и у бамбука этого тоже своя история – Мишкин прадед Тихон срезаки, дед свято хранил где-нибудь, а в Китае,

взамен оставив там на войне правую ногу по самое колено. Собственно, с этого удилица и началось Мишкино увлечение рыбалкой. Вот как это было.

Лет шесть, наверное, было Мишке, ну, может, семь. И был у него дружок-однодок Антошка – медлительный и задумчивый, с постоянно выпяченной нижней губой, полный и малость неуклюжий паренек. Все дни дружки проводили вместе, благо жили друг от друга через улицу, – гоняли соседских кошек, лазили в соседский же сад за яблоками, играли в индейцев и шпионов. И вот загорелось же им сходить на рыбалку на ближайший «лягушатник». А все из-за того, что образовалась возле Мишкиного сарая после обильного летнего дождя значительная лужа – ну просто море-океан! Вот и решили друзья запустить в него карасиков и плотвичек.

Благородная идея, только вот дед ее чего-то по достоинству не оценил, когда Мишка с Антошкой пришли у

него удочку просить – с бодуна, наверное, был. Лишь сказал в адрес мальчишек три нехороших слова (которые мальчишки двумя неделями раньше и сами заучили у старого колодца заговорщицким шепотом – вдруг в жизни пригодится?), а для пущей убедительности потянулся за хвостистой. Тогда они отбежали на почти-тельное расстояние, а Мишка упер руки в боки, глаза свои хитрые прищурил и говорит:

– Не дашь, значить?

В ответ дед выразительно потряс в воздухе хвостистой.

– Ага, значить, не дашь. Ну, ладно, тогда...

– Чаво – тада?.. – сразу насторожился дед.

– ТАДА, – передразнил Мишка деда, – ТАДА бабанька сегодня же узнает, где у тебя запрятан шкалик самогона.

Последние слова Мишка проговорил нарочно тихо, но даже туговатый на ухо дед по губам прочел скрытую в них угрозу...

Зашевелил дед усами, бородой затряс, а

делать нечего – выдаст ведь, подлец, все государственные тайны! Тогда дед прокашлялся, вытер рот ладонью и, изобразив на лице кислую улыбку, стал клонить дело к мировой:

– Да ладно, шуткую я... Что ж мне, для любимого внука удочки жалко?..

Отпер дед амбарный замок и вынес на вытянутых руках святыню. Последний раз он ее извлекал года два назад, когда деревенские мужики на озере весело праздновали День граненого стакана, и нужен был повод отвязаться от бабки.

– Вам, може, червячков помочь накопать? – заискивающе спросил дед.

– Да ладно, дедунь, мы и сами... – ответил Мишка уже на ходу.

Дед, глядя вслед убегающим мальчишкам, сокрушенно проговорил:

– Да-а... вырастали... Павлика Морозова!..

А на озере непрошенные гости оказались. Точнее, гостья. Паслась там безобидно старая буренка и

никого не трогала. Но ребята еще маленькие были, подумали, что может забодать. Надо было переходить в наступление первыми, брат противника эффектом неожиданности! В такие моменты Антоха хоть и тугодум, а соображал быстрее – выхватил из Мишкиных рук удилище и с грозным криком: «А ну па-а-ашла!!!» с разбегу хрястнул корову по широкой попе. И для усиления эффекта добавил три слова, выученных у старого колодца. Только вот одновременно хрястнул от удара и метровый конец Мишкиной удочки...

Буренка даже не оглянулась, просто вздохнула тяжело и медленно побрела прочь. Быстро брести прочь она в силу своего почтенного возраста уже не умела.

Мишка, увидев поломку, стал возмущаться:

– Ну, дедуня, ну, подсунул хлам...

Ремонт много времени не занял. Отломленный конец ребята решили использовать

как шпагу и на следующий день поиграть в мушкетеров. А удочка стала хоть и короче на добрый метр, но зато прочнее.

Дальше ребята долго решали, кто будет насаживать червяка. Антоха своей решительности уже не проявлял и отговаривался тем, что может случайно сломать червячку ручку... или ножку... Пришлось на этот раз в роли живодера выступать Мишке. Он храбро с пятнадцатой попытки зацепил крючком червя ровно посередине, потому что червь все время отворачивал «голову», а Мишка постоянно зажмуривался в самый ответственный момент.

И вот наступил волнующий миг первого заброса. Кто будет забрасывать первым, ребята спорили не меньше, чем при насаживании-ненасаживании червяка. Победил Мишка – удочка-то его! А Антошку он попросил встать сзади и не мешаться.

...Поклевка – очень яростная и тугая – произошла еще до то-

го, как поплавок коснулся воды! Да и не коснулся он ее вовсе. Только громогласное «Ой-ой-ой-ой-ой-ОЙ!!!...» пронеслось над деревней и покачилось далеко за Волгу.

Хоть и туповат был крючок, а все же надежно впился в Антохину выпяченную нижнюю губу – сход был практически исключен.

– Ты... это... чего это ты?... Ты крючок-то... это... выплюнь... – лепетал Мишка, стоя рядом с другом.

– Ой-ой-ой-ой-ой-ой-ОЙ!!! – надрывался ревом Антошка.

На этот раз быстро сообразать пришлось Мишке. И он все правильно сообразил: надо идти к фельдшеру дяде Володе. А жил дядя Володя аккуратно на другом конце деревни. Делать нечего: положил Мишка удочку на плечо и пошел. Следом, как теленок на привязи, семенил Антошка с крючком в губе. Время от времени он всхлипывал и втягивал в нос соплю. Вытереть их мешал крючок, на котором все

еще болтался полуживой червяк.

И в таком виде прошли они через всю деревню. Прохожие останавливались и удивленно шептали:

– Ну Мишка! Ну рыболов – весь в прабабку!!! Гляньте, гляньте, какую рыбу тащит!.. Как мешок муки, наверное, весит! – и смеялись, намекая на Антошкину полноту и неуклюжесть.

Хорошо, что дядю Володю дома застали – он как раз тоже на рыбалку собирался. Но необходимую медицинскую помощь Мишкиному трофею фельдшер все же оказал: откусил пассатижами жало крючка и вынул его из Антохиной губы. Потом обработал ранку спиртом прямо из стакана, которого сам собирался накатить по случаю воскресного дня. После всех процедур вытер Антохе соплю:

– Ну, все! Плыви домой, КАРАСИК!

Так и пристало к Антошке прозвище: Карасик да Карасик. А Мишка после этого случая рыбной ловлей увлекся. Всерьез.

Авторы публикуемых под этой рубрикой материалов получают призы от компании ППМ, представляющей известную российскую рыболовную торговую марку «Волжанка».

Крючки «ВОЛЖАНКА Kaizu»

Предназначены для ловли карася, карпа, сазана, плотвы и леща. Легированная сталь, двойной изгиб, кованный поддев. Закалка, заточка и покрытие по технологии ведущих японских фирм. Изготовлены по заказу ТЦ ППМ. Размеры по международной классификации: 10, 8, 7, 6, 5, 4, 3, 2, 1, 1/0, 2/0, 3/0, 4/0. Приз – 13 упаковок крючков – полный модельный ряд «ВОЛЖАНКА Kaizu»!



ПРИМАНКИ ДЛЯ СПИННИНГА И ПОПЛАВКИ

Читая журнал «Рыболов», который мы совместно со свояком выписываем уже четыре года, я почерпнул очень много полезной для себя информации. На основании публикаций под рубрикой «Самodelки» изготовил около десятка успешно применяемых приманок для спиннинговой рыбалки.

Рыбачу около 30 лет. Мне 66 лет, вроде и возраст уже приличный, а интерес только усиливается, да и времени для этого достаточно. Немало самодельных спиннинговых приманок придумал и изготовил сам.

Вот некоторые из них.

Блесна «Ложка»

Перебирая старые рыболовные принадлежности, нашел колеблющуюся ложкообразную блесну из нержавеющей стали, изрядно поблекшую, с грубым тройником и «убитыми» заводными кольцами. Блесну отполировал, за-



менил колечки, поставил новый тройник, привязал метелку из красного люрекса. И на первом же выезде поймал на нее сначала щуку на 2,5 кг, а потом еще трех. К концу рыбалки это блесну я потерял на зацепе за корягу, о чем очень сожалел.

Но ведь можно восстановить утраченное. Купил в хозяйственном магазине 10 дешевых чайных ложек из нержавеющей стали 3 размеров, в рыболовном – тройники шириной, почти равной ширине ложек, заводные кольца. В каждой ложке с обеих концов просверлил отверстия 2,5 мм, предварительно отпилив ручки. Поставил заводные кольца и тройники. На часть блесен прикрепил пластиковые красные лепестки, на другие – метелки из красного люрекса.

П. ОБЫСКАЛОВ
с.Новичиха, Алтайский край

Почему сделал так много новых блесен? Да потому, что вероятность потерь при зацепах очень велика, а блесны уловистые, летят далеко даже при встречном ветре.

В конце августа 2011 года на старицах р.Вавилон за день поймал 9 штук весом от 1 до 2,5 кг, из них 5 – на «Ложки»-«колебалки».

Силиконовые приманки

В одном из номеров журнала «Рыболов» вычитал об изготовлении силиконовых приманок с вклеенными в тело грузилами-«дробинками» для тяжести. Идея понравилась, но сделал я по-своему.

Бритвой разрезал брюшко силиконовой рыбки на 2/3 глубины, вставил 4-5 «дробинок», нанес тонкий слой «Супер-Момент», немного подержал и затем два раза прошил швейной ниткой место разреза. Получилось очень прочно, приманка выглядит икрной.



Взял крючок с длинным цевьем и широким отгибом. В колечко крючка вставил карабинчик с вертлюжком. Ниже колечка на расстоянии 6-8 мм на цевье зажимаю пассатижами «дробинку», предварительно намазав разрез секундным клеем. Соединение получается очень прочное. Затем завожу крючок в приманку, предварительно нанеся клей на «дробинку» и карабинчик. Снаружи остается только вертлюжок. Приманка готова.

Попробуйте – не пожалеете!

Поплавки

В промежутках между спиннинговыми рыбалками ловлю карасей на степных и боровых озерах, карпов на «платниках». Купленными поплавками не пользуюсь – зачастую они бывают некачественно покрашены и неустойчивы. Лак трескается и отшелкивается, забрасывать далеко проблематично.

Поплавки делаю сам любой грузоподъемности и формы.

Твердый мелкозернистый пенопласт (из которого делают утеплительные плиты, спасательные круги и т.п.) напильваю брусочками нужной длины и формы, убираю острым ножом грани и сверлю сквозные отверстия. Для сверления использую жесткую проволоку, которую предварительно расклепываю до нужных размеров и затачиваю по толщине трубочки от «Чупа-чупса».

На этой же проволоке обрабатываю заготовку – сначала крупным напильником снимаю лишнее, придаю нужную форму и толщину. Затем крупнозернистой наждачной бумагой довожу заготовку до нужных размеров и шлифую мелкой «наждачкой».

В нижнюю часть отшлифованной заготовки до середины ее тела вставляю трубочку от «Чупа-чупса», предварительно нанеся на нее клей «Момент». Нижний край трубочки расплавляю на огне спички и закатываю пальцами, оплавки срезаю ножом.



В верхнюю часть заготовки вклеиваю вторую трубочку. На конец верхней трубочки надеваю на клею головку, изготовленную тем же способом, что и тело поплавка. Затем на расстоянии 13-15 мм от верхней части тела поплавка тонким шилом прокалываю поперечное сквозное отверстие и ввожу в него петельку с двумя усиками-ножками из тонкой медной или латунной проволоки. Оставляю 2 мм, остальное обрезаю и усики загибаю, вдавив в тело поплавка.

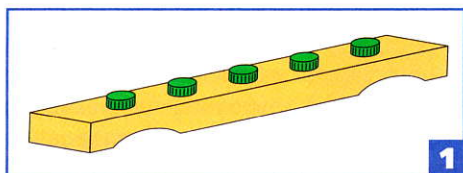
Раскрашиваю по-разному, но нижнюю треть поплавка обязательно в черный, серый, коричневый или зеленый цвет. Использую автомобильные краски,

которые в небольших количествах можно позаимствовать в автомастерских. Если краска слишком жидкая, то ей нужно дать постоять открытой до нужного загустения, иначе тело поплавка может раствориться под воздействием краски. Окраска получается качественная, краска очень прочная (держится 3-4 сезона), блестящая, впитываясь в тело поплавка, она придает ему дополнительную тяжесть. При этом поплавок получается очень легкий, с хорошей огрузкой, прекрасно виден на воде, реагирует на самую осторожную поклевку. В ветреную погоду его легко забрасывать, он не парусит по ряби и волне.

ДЕРЖАТЕЛЬ ДЛЯ УДИЛИЩ

В нашем Угалинском районе и в соседней Челябинской области множество больших и малых озер и водохранилищ. При ловле с резиновой лодки двумя-тремя (можно и больше) поплавочными удочками даже при небольшом ветре лодку прилично качает. Для надежной фиксации удилещ я использую специальное самодельное приспособление.

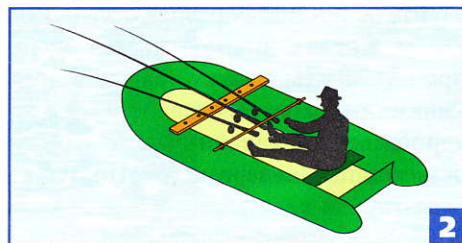
На деревянный брусок сечением 35x35 мм креплю саморезами пробки от пластиковых бутылок на расстоянии 50-70 мм друг от друга (рис.1). Между этими ограничителями и будут лежать удилещи, не скатываясь и не касаясь друга.



В. МАСЛОВ
г. Угалы, Республика Башкортостан

На нижней плоскости бруска выпиливаю полукруглые выемки по форме бортов лодки. Выемки обеспечивают конструкцию поперечную устойчивость. Их конфигурация зависит от формы и конструкции бортов вашего судна.

Брусок устанавливаю в носовой части лодки. Чтобы закрепить комли удилещи, в проушины уключин вставляю поперек весло или просто палку подходящего размера (рис.2).



ВОЛЖАНКА представляет серию силовых моделей для береговой ловли.

Почувствуй мощь в своих руках!



ВОЛЖАНКА САЗАН обладает всеми характеристиками, принятых у ведущих производителей карповых снастей для удилещ данного класса. Тест до 120 г, длина моделей 3,6 и 3,9 м.

ВОЛЖАНКА САЗАН-2. Дальний заброс приманки и форсированное вываживание даже трофейной добычи. Тест до 200 г, длина моделей 3,6 и 3,9 м.

ВОЛЖАНКА СЮРФ - новинка сезона. Позволяет выполнять СВЕРХДАЛЬНИЕ забросы тяжелых приманок на дистанции более 150 м и способна противостоять ЛЮБОЙ рыбе. Тест 100-200 г, длина моделей 3,9; 4,2 и 4,5 м.

Материал удилещ устойчив к воздействию морской воды.



Технологический Центр ППМ
143002, Московская обл., г. Одинцово, а/я 119,
Тел. +7(495) 41-119-94, факс: +7(495) 78-899-78
www.ppmpro.ru optppm@mail.ru

Присылайте фотографии с вашими лучшими уловами (с пометкой «Выставка») и не забудьте добавить к ним краткий рассказ: когда, где и на что был взят трофей, как все происходило.

Постарайтесь описать другие интересные и важные подробности. Если есть возможность, цифровые фотографии с описанием поимки присылайте по электронной почте на адрес sekretar@rybolov.ru.

Участнику «Выставки» в этом номере будет направлен приз от спонсора рубрики – фирмы **ECO FISH**.

И. ШУЛЬГИН
г. Казань, Татарстан



Летом прошлого года мы с моим другом Робертом поймали на Волге трофейного сазана весом 12,2 кг.

Погода в тот день стояла солнечная, безветренная, температура воды была 21°C, температура воздуха 25–27°C. Мы вышли на воду в 7 часов утра.

Сначала намеревались ловить судака. Безрезультатно. Ни поклевки. Потом нацелились на окуня – места, где он гонял малька, были видны сразу. Но окунь был мелкий, ловить его было скучно и быстро надоело.

Мы меняли места в поисках крупного судака или щуки, но все было безрезультатно. Жара между тем разгоралась. Кроме того, по случаю воскресного дня пропало течение (тяга) – видимо, на гидроузле тоже был выходной, поэтому хищник перестал вообще себя как-то проявлять.

Решили отправиться на наше место, куда в подобную погоду выходят кормиться крупный окунь, жерех, а самое главное – крупные язь и голавль.

Подождали, встали на глубине 8–9 м. Перед нами был обширный ровный подъем на 5–6 м. Стали за-

Набор из 5 колеблющихся блесен Monni 70/22 фирмы KUUSAMO (Финляндия)

Традиционные финские блесны, но с дополнительными отверстиями и бусинкой. С вогнутой стороны окрашены в серебристо-красный цвет, который был на самых первых финских блеснах. Особая аэродинамическая форма обеспечивает блесне дальний заброс и устойчивую работу на течении. Рекомендуются для ловли щуки, жереха и крупного окуня.



брасывать разные приманки. Поклевки начались сразу, но брали лишь мелкий 150–300-граммовый судачок и берш. Мы меняли приманки в ожидании более солидных рыб. Отсутствие окуня и язя навело на мысли о присутствии крупной щуки.

Я поставил поводок и вытащил... полупрозрачного судачка размером с приманку. В это время напарник сказал, что у него сильная поклевка и, вероятно, сел кто-то крупный, поэтому мне надо развернуть и приготовить подсачек. Он ловил на поролоновую пирамидку с двумя тройниками, грузило весило 24 г, глубина проводки – с 5–6 на 9 м.

Роберт предположил, что приманку схватила щука, и сожалел, что не поставил поводок. Я стал ждать неизбежного схода.

К нашему удивлению, борьба продолжалась, и рыба, перевернувшись, показала на мгновение бронзовое брюхо и красные плавники. Ну точно, щука, килограммов на десять, сейчас обрежет леску.

Фрикцион звенел, рыба ушла под лодку. Сейчас наматывает леску на винт или на якорь... Роберт на секунду отвлекся и сказал: «Ну все, сошла! А, нет, все еще сидит!»

Оказалось, рыба пошла на нас из-под лодки, и натяжение лески резко ослабло. В это момент мы смогли как следует рассмотреть нашего противника – это оказалась не щука, а крупный сазан – брюхо и красные плавники сбили нас с толку.

Роберт сказал, что вот сейчас-то мы и намучаемся по-настоящему. Он отпустил фрикцион и начал методично, не торопясь, выматывать рыбку. Это длилось с полчаса. Еще минут через десять, погуляв и подустав, сазан решил повторить маневр и уйти под лодку, но поскольку я был наготове с подсачеком, то сазан угодил прямоком в него.

Роберт сказал, что торопиться не надо, что это сазанье спокойствие ничего не значит, рыбина может начать буйствовать и таким образом уйти. Он отложил спиннинг, и мы аккуратно, в четыре руки подняли его на борт. Вот тут-то он и начал биться и скакать, как бизон. Пришлось его оглушить. Тем не менее, очнувшись, сазан чудил в аэраторе на носу катера до самого нашего возвращения вечером в порт.

Там нас и сфотографировал возвращавшийся с прогулки наш товарищ Алексей.


Ждем новых писем от юных авторов с фотографиями и рассказами о рыбалке. Не забудьте указать свою фамилию, имя, точный адрес и возраст. Авторы опубликованных в этом номере писем получат призы от компании **FREEWAY** – официального представителя фирмы **RYOBI** в России.

Катушка Applause 4000

Вес – 310 г. Передаточное число – 5, 1:1. Емкость шпули – 150 м лески Ø0,33 мм. 4 шарикоподшипника и 1 игольчатый подшипник. Металлический корпус. Передний фрикционный тормоз тонкой регулировки. Механизм катушки с «бесконечным» винтом позволяет наматывать леску ровными и плотными витками.



Ваня ПОДГОРБУНСКИХ, 7 лет
г. Первоуральск,
Свердловская обл.



Я живу на Урале. Оба мои дедушки и папа – заядлые рыболовы, так что можно сказать, что мне повезло. Они берут меня с собой на рыбалку, и у меня уже неплохо получается.

Рядом с Первоуральском есть Волчихинское водохранилище. Именно туда ранним весенним утром мы с папой приехали на рыбалку. Сначала не было даже и поклевки, я уже стал расстраиваться, но вдруг удочку в моих руках резко дернуло вниз...

Хоть я напряженно ждал этого, все равно это случилось как-то неожиданно. И тогда я громко закричал: «Ура, клюнуло!»

После мне показалось, что уж очень долго я вываживал своего первого судачка. И я его вытянул! И понял, что такое счастье.

Это был самый замечательный день в моей жизни.

Борис ЖУРАВЕЛЬ, 12 лет
пос. Томилино, Люберецкий район, Московская обл.

Я рыбаку с 4 лет. Мой дядя работает в рыболовной компании и может дать совет, как выбрать хорошие снасти. Он говорит, что учиться ловить рыбу надо с хорошими снастями, чтобы лучше их чувствовать.

Моими первыми пойманными рыбками были карасики и бычки. Это потому, что в нашем деревенском пруду, где я обычно рыбачил, крупные рыбы не встречались, а водились только мелкие – меньше 100 г.

Но однажды мой папа решил поехать на платную рыбалку, ловить карпов. Там я и понял, что такое по-настоящему крупная рыба, понял, как ее надо вываживать.

На этом водоеме через несколько лет состоялась моя самая счастливая рыбалка. Это было так.

Мой папа на рыбалке случайно поранил ногу и пошел обрабатывать ранку. В это время я сидел на стульчике и поглядывал на поплавок моей удочки. Вдруг я услышал шум. Повернул голову и увидел, что

удочка моего папы уплывает! Я сразу же бросился за ней в воду.

Погода в это время стояла отличная, вода в пруду была очень теплая, и поэтому я смог отправиться в погоню за уплывающей удочкой. Я схватил ее и начал вываживать виновника этого происшествия – крупного карпа, а мой папа уже бежал ко мне с подсачеком. Мы вместе завели туда карпа.

Всего в тот день мы с папой поймали еще 32 рыбы, из них я поймал 17 хвостов. Это был мой личный рекорд по количеству пойманной рыбы в день.



В основе материалов этой рубрики – вопросы, заданные рыбаками экспертам редакции по почте или непосредственно на сайте.

Вопрос Николая Томилова отмечен специальным призом от спонсора рубрики – российской компании **ECOGROUP**. Просим его связаться с редакцией.

Напоминаем, что в розыгрыше призов на лучший вопрос могут участвовать и те, кому Интернет пока не доступен (для этого им достаточно прислать свой вопрос на почтовый адрес редакции), и те, кто задает свои вопросы экспертам на нашем сайте www.fishlov.ru (для этого им необходимо, отправляя вопрос, указать свой электронный адрес, фамилию и город).

**Отвечает
Кирилл Кузицин,**



научный консультант редакции,
профессор кафедры икhtiологии МГУ,
доктор биологических наук

Вопрос Какие приманки вы взяли бы с собой на троллинговую рыбалку на Средней Волге?

Ответ Для троллинговой ловли я бы выбрал глубины 4-6 и 6-8 м. Желательно найти длинные подводные бровки и ходить над ними воблерами. Из приманок для изобаты 4-6 м я бы предпочел глубинные воблеры YO-ZURI 3D Crank расцветок «под плотву» и «под

окуня», TSURIBITO Deep Shaker 65F естественной окраски, RAPALA Shad Rap (9 см) всевозможных расцветок. Для глубин 6-8 м я бы взял воблеры HALCO Sorcerer 125 любых расцветок; YO-ZURI Crystal Minnow естественной окраски, для участков глубиной от 8 м и более – RAPALA Tail Dancer 30 F. Это широко распространенные воблеры, которые не раз доказывали свою эффективность в самых разных условиях.

Вопрос Скажите, икhtiологам что-нибудь известно о языковом происхождении названий рыб? В чем смысл названий? Если, например, понятно, откуда взялось название «лещ» (из-за изменений цвета тела рыбы после извлечения из воды) или «верховка» (рыба, держащаяся вблизи поверхности воды), то откуда в русском языке появились слова «карась», «лещ» или «кап», обозначающие виды рыб? Откуда пошла традиция обозначения рыб и других живых организмов латинскими названиями?

Ответ Относительно названий рыб – это специализация не столько икhtiоло-

Воблеры серии Tilsan фирмы HALCO (Австралия)

Относятся к категории универсальных воблеров. Могут быть использованы как при медленной, так и при сверхбыстрой проводке. Подходят для троллинга. Изготовлены из дерева. Прочный каркас обеспечивает вываживание крупной рыбы. Воблеры имеют устойчивое покрытие, оснащены крючками MUSTAD.

- 1 – **Minnow**, плавающий, длина 55 мм, вес 6 г, рабочая глубина 2,5 м. Цвет T121.
- 2 – **Barra**, плавающий, длина 80 мм, вес 16 г, рабочая глубина 3,5 м. Цвет T115.
- 3 – **Bass**, плавающий, длина 55 мм, вес 10 г, рабочая глубина 4,5 м. Цвет T115.



гов, сколько филологов, они такие темы любят. По поводу названий рыб не так давно на филологическом факультете МГУ защищалась диссертация под названием «Славянская икhtiологическая терминология», где как раз и была попытка отыскать корни названий рыб. Я читал не саму диссертацию, а только автореферат.

Там все довольно сложно и надо читать сам текст, взяв его в нашей библиотеке. Кое-какие виды рыб имеют долгую и странную историю названий. Например, судак. Автор проследил название судака во всех славянских языках и пришел к выводу, что название пошло от такого признака рыбы, как ее «зубастость» – в праславянском языке было название «зубак». До сих пор в словацком языке его называют «zubach». Но, к сожалению, больше примеров в том тексте не было.

В целом же говорилось о том, что каждый вид в праславянском языке имел множество синонимов и местных названий – например, голавль в разных местностях имел до 28 синонимических названий (бельник, бабан, клень, торб, парух, скобар и т.д.).

Как правило, закрепление названия и его широкое распространение было связано с переселением народов, распространением традиций, успехом государственности и т.д. Во многих случаях происхождение названия той или иной рыбы неясно и относится к группе так называемых «немотивированных слов-ярлыков».

Вопрос Я первый год собрался ловить джиг-спиннингом. Есть удище с тестом 5-15 г. Хочу приобрести катушку с передним фрикционом, но недорогую (до 2000 руб.). Посоветуйте какую-нибудь фирму в эконом-классе.

Ответ Ответить на ваш вопрос мне трудно, поскольку у меня есть собственные предпочтения. У меня приоритеты на протяжении многих лет не меняются – это SHIMANO или DAIWA. Правда, эти катушки достаточно дорогие, хотя и у этих фирм есть бюджетные варианты.

Во-первых, важно определиться с классом – катушки различаются по размерам и мощности. Для диапазона 5-15 г я бы остановился на катушках

ВЫ СПРАШИВАЛИ?

2000-2500-й серии, этого вполне достаточно для ловли на легкие джиг-приманки. При покупке катушки я бы уделил внимание таким моментам, как материал шпули – однозначно предпочтительнее взять катушку с металлической шпулей с качественной шлифовой поверхностью бортика – это позволит совершать дальние забросы, а леска в свою очередь прослужит дольше.

Во-вторых, обратить внимание на подшипники – сколько их? Катушки ценой до 2000 руб. вряд ли выдержат интенсивную эксплуатацию. У рыбака, который ловит постоянно, их хватит на год, от силы на два. Но если вы ловите редко, тогда такая катушка прослужит дольше. Выбор за вами.

Отвечает Андрей Донсков,



корреспондент редакции, хорошо знакомый читателям журналов «Рыболов» и «Рыболов-Elite» по публикациям о технике спиннинговой ловли, самостоятельном изготовлении приманок; знаток рыболовной географии Центрального региона. Джиг-фанат.



Недавно услышал о сплит-шоте. Что это за метод, какую рыбу и как ловить с его помощью?

Николай Томилов

Ответ

Сплит-шот – это поводковая оснастка, в которой приманка отнесена на некоторое расстояние от жестко зафиксированного на леске грузила. Сплит-шот имеет ряд схожих черт с другими поводковыми оснастками, но есть и характерные отличия.

От дроп-шота сплит-шот отличается тем, что приманка находится на конце лески, а грузило выше. Этим он напоминает «каролинскую» оснастку, но отличается от нее тем, что грузило жестко зафиксировано на леске, а кроме того, в сплит-шоте оно круглое, а не пулеобразное.

В отличие от оснастки с отводным поводком в сплит-шоте грузило располагается на основной леске (а не на дополнительном поводке) и вес его, как правило, меньше.

Основная проводка такая: следует делать небольшие потяжки удилищем в вертикальной плоскости, подматывая слабинку лески катушкой, либо делать катушкой один оборот и выдерживать паузу.

Проводку можно разнообразить подергиваниями. Для этого во время потяжки удилищем или вращения катушки нужно слегка потрясти вершинку удилища.

На эту оснастку очень хорошо ловится окунь, попадаются судак и берш. Берет на нее и щука, вот только не всегда удается дотащить рыбку до берега – она своими острыми зубами зачастую срезает приманку сразу при поклевке или в процессе вываживания.




На воблеры с какими характеристиками вы ловите зяя?

31-я ЕВРОПЕЙСКАЯ ТОРГОВАЯ ВЫСТАВКА РЫБОЛОВНЫХ СНАСТЕЙ



1-3 июня 2012
Париж, Франция



EFTTA, Unit 2i, Berol House, 25 Ashley Road, London, N17 9LJ, UK
+44.20.8365.0405 +44.20.8493.7220 info@eftta.com www.eftta.com

Ответ

Для ловли язя взаброс я применяю плавающие и тонущие воблеры-кренкбейты длиной 2,5-5,0 см и весом до 12 г естественных окрасок. Реже использую плавающие модели класса minnow длиной 4-6 см весом до 10 г.

Иногда случается ловить язя на воблеры троллингом. В этом случае ставлю плавающие воблеры длиной 5-7 см с глубиной погружения до 3-5 м, поскольку именно на этих подводных горизонтах мне удавалось отыскать этого хищника.

Хотелось бы узнать побольше о поведении судака и сома в таком неглубоком водоеме. Когда и на что их лучше ловить?

Ответ

Этих хищников я ловлю преимущественно на реках, реже на водохранилищах. Несколько лет назад мне довелось ловить этих хищников в заливных озерах Нижней Волги. Там эти рыбы исправно попадались весной на различные джиг-приманки при обычной ступенчатой проводке.

Вам бы я порекомендовал поэкспериментировать с воблерами, помимо спиннинговой ловли можно погонять «кружки».

Вопрос

Живу недалеко от довольно большого пруда. Глубина его в среднем 2 м, максимальная – около 4 м. Ярко выраженных ям на дне нет. Дно в основном илистое, и летом вода очень сильно цветет. Несмотря на это, там ловятся судак (в основном ночью) и некрупный сом. Днем изредка попадаются судачки попутно при ловле окуня на «вертушки». Однажды попался соменок на 1,5 кг.

Вопрос

Что лучше подойдет для смазывания безынерционной катушки? Можно ли использовать WD-40?

Ответ

Если хотите, чтобы катушка прослужила вам долго, пользуйтесь специальными смазками для катушек. На рыболовном рынке их сейчас очень много, от самых разных фирм-про-

изводителей. Лично я применяю смазку японской фирмы SHIMANO.

Что же касается WD-40, то это средство НЕ смазывает детали и НЕ является антикоррозионной защитой, а лишь образует кратковременный защитный барьер против сырости (поэтому используется для размораживания автомобильных замков), проникает в механизмы, освобождая заржавевшие части (когда, например, необходимо сдвинуть с места заржавевший болт или гайку), легко удаляет разную грязь, легкую коррозию, жир.

Многие рыболовы используют это средство в зимнем спиннинге, обрабатывая леску на шпуле катушки для того, чтобы на ней не намерзали ледяные шарики в процессе ловли.

Ответ

Считается, что большинство рыб лучше чувствуют себя при стабильном атмосферном давлении, которое в нашем полушарии часто связано с южным и западным ветром. А вот ветра северных и восточных румбов у нас часто являются признаками циклонов, падения давления.

Знаю по своему опыту, что при сильном ветре рыба обычно ловится хуже, чем при слабом, а вот в полный штиль летом далеко не всегда бывает хороший клев.

На что ловить? Каждый рыболов имеет свои излюбленные приманки. Я вот везде и всюду ловлю только на искусственную муху (зимой со льда – еще и на блесну).

Вопрос

Можно ли ловить ленка спиннингом на мушки?

Ответ

Использование мух в комбинации со спиннингом в последние годы становится все более популярным. Как правило, ставят плавающую или тонущую «бомбарду», а ниже на поводке длиной до 2 м – муху. В частности, на Кольском полуострове так ловят семгу и кумжу, на Сахалине – симу и других рыб.

Еще есть вариант – привязать 1-2 мухи (имитации небольших рыбок) на поводках выше спиннинговой приманки. Можно также поставить муху на полуметровый поводок, привязанный к крючку блесны или воблера. Все это хорошо, в частности, при ловле окуня, должно работать и по ленку.

Мухи для ленка я использую самые разные – от бороздящих верхových приманок до нимф и стримеров.

Вопрос

При каком направлении ветра рыба лучше клюет и на что?

**Отвечает
Михаил Скопец,**



мастер нахлыстового ужения, отточивший искусство ловли самых разных видов рыб на мушки в многочисленных походах по рекам не только Сибири и Дальнего Востока, но и Русского Севера, а также в зарубежных поездках. Дипломированный ихтиолог, кандидат биологических наук.



Олег Кириллович ГУСЕВ

Ушел из жизни талантливый человек, который почти пять десятилетий возглавлял редакцию журнала «Охота и охотничье хозяйство». Старший товарищ. Образец преданности своему делу, искренней любви к природе и, конечно, охоте. Хочется верить, что вместе с ним не канут в Лету русские традиции правильной охоты, охотничьего братства и гуманизма в самом широком смысле этого слова, которые он подтверждал своей жизнью. Будем помнить.

А. Голованов,
главный редактор журнала «Рыболов»

НА РЫБАЛКУ С ЗОРИНЫМ

Каков улов!

– Ребята! Возьмите меня с собой на рыбалку. Я очень хочу порыбачить с профессионалами.

Так неоднократно просил нас знакомый моего приятеля Зорина профессор Кашкин. И голос у него при этом был – как у прокурора из кинофильма «Особенности национальной рыбалки».

И мы его взяли...

Приехали на речку теплым летним вечером. Закинули удочки, поставили палатку и решили выпить. Профессор оказался не только непрофессиональным рыболовом, но и непрофессиональным выпивохой. После трех тостов за хороший клев он какое-то время попризнавался в своем полном уважении к нам и потом как-то сразу уснул.

Оттащив его в палатку, мы до темноты наловили живцовой плотвички. У Зорина было 10 живцовых поставушек для хищника. Мы их поставили вдоль берега, при этом Зорин цеплял плотву, как он любит, – за спину, а я, как я люблю, – за верхнюю губу. Еще раз выпили по сто и тоже отошли ко сну.

Разбудила меня раздающаяся с реки незлая ругань Зорина, перемежающаяся с его смехом и невнятным блеянием профессора.

Оказывается, профессор выспался еще до рассвета. Встал и отпарился

А. ВОЛКОВ
г. Зеленоград, Москва

проверять наши поставушки. Посчитав всю живцовую плотву клонувшей рыбой, он ее снял и аккуратно побросал в садок.

И пока не проснулся Зорин, профессор решил непосильную для его профессорского ума задачу – как может рыба зацепиться за крючок спиной.



Профессор Кашкин был очень доволен собой. Пока не проснулся Зорин.

Что на завтрак?

Зорин утверждал, что настоящий узбекский плов можно приготовить только на костре в специальном казане. Только на костре масло разогрева-

ется до такой температуры, что брошенные в него кусочки мяса тут же схватываются хрустящей корочкой, при этом внутри кусочков остается мясной сок. И специальный казан с выпуклым округлым дном был куплен.

все не огорчило – будет чем позавтракать.

На следующий день дежурство было мое. Взявшись мыть посуду, оставшуюся с вечера, я обнаружил, что казан уже пустой, и более того – он уже тщательно вымыт.

«Наверное, чревоугодник Зорин доел остатки плова и, чтобы искупить свою вину передо мной, помыл казан», – подумал я.

Крупной рыбы на уху мы в тот день не поймали, поэтому вечером я сварил макароны с тушенкой в том же казане. Аппетит у нас был хороший, но все равно еда опять осталась, и немало.

Наутро дежурный Зорин сказал мне с упреком:

– Спасибо, конечно, что помыл казан, но макароны мог бы и поделить!

Я посмотрел на Зорина, он посмотрел на меня, а по-



В день нашего приезда на озеро Вселуг Селигерской системы дежурил Зорин. Вечером он сделал плов. Действительно, было очень вкусно, но сделал его мой приятель много, и весь плов съесть не удалось. Но нас это во-

том мы посмотрели в сторону казана и увидели... собаку. Она чинно бежала вдоль берега от ближайшей деревни, по-хозяйски вошла в наш лагерь и улеглась возле казана. И вид у нее был такой довольный...

Кому еще необходим инкубатор с выводимостью 92%?

Чудо-насадка обеспечит:

- естественную вентиляцию и увлажнение;
- автоматический переворот яиц (каждый час);
- оптимальную температуру!
- вместимость 36, 63 и 96 яиц!

Вместимость
63 яйца (220/12 В)
63 яйца (220 В)

Цена
3920 руб.
3800 руб.

Пр-во Россия.
Гарантия 12 мес. Срок службы 10 лет.
В продаже сетка для гусиных и перепелиных яиц, овоскоп



0,5 литра водки за 29 рублей?

С ректификационной колонной для домашнего использования вы сможете:

- приготовить не ядовитый самогон, а кристально чистый спирт (96% об.), водку, коньяк, настойку...
- 6 литров в день!
- Забыть про отравления!

Покупайте спирт-завод и экономьте!

ЧРЕЗМЕРНОЕ УПОТРЕБЛЕНИЕ АЛКОГОЛЯ ОПАСНО ДЛЯ ЗДОРОВЬЯ

Цена – 3800 руб.

Сделана из нержавеющей стали.



Гарантия 1 год.
Срок службы 3 года.

Мир комфорта
www.mir-comf.ru

Звоните прямо сейчас! Звоните с 6.00 до 21.00 по тел.: 8-800-2000-820 (звонок по России бесплатный); 8(8332) 54-10-10. Консультации по тел.: 8(8332) 57-28-21, 57-31-24

610026 г. Киров а/я10, отдел 18. Сбор за почтовый перевод – 6%. Отправка заказов в течение 4 дней!

Оплата при получении на почте. Уточняйте информацию о доставке в отдаленные регионы.

реклама

ОГРН 1074345028010 ООО «Мир комфорта», г. Киров, ул.Бородинина, 12, отдел 18. Товар сертифицирован!

Чтобы оформить редакционную подписку на журнал «Рыболов» с №7 по №12 за 2012 год с доставкой на дом, нужно заполнить прилагаемую квитанцию, оплатить до 1 августа 2012 г. в любом отделении Сбербанка и отправить копию документа об оплате по адресу: 107078, Москва, а/я 118 или по факсу: (495) 607-19-94. Не забудьте указать свой почтовый индекс, адрес, фамилию и инициалы.

Стоимость редакционной подписки на 2012 г. (6 номеров) с доставкой на дом (только для жителей России) – 438 руб.

Предложение действительно до 1 августа 2012 г.

Справки по тел.: (495) 607-19-94.

ИЗВЕЩЕНИЕ	Форма № ПД-4		
	ООО «Редакция журнала «Рыболов» ИНН 7708050121 получатель платежа		
Кассир	Расчетный счет № 40702810100000000516		
	в Связной Банк (ЗАО) (наименование банка, к/с 30101810800000000139 БИК 044583139 КПП 770801001 другие банковские реквизиты)		
фамилия, и. о., адрес плательщика			
Вид платежа		Дата	Сумма
Подписка на журнал «Рыболов» с №7 по №12 за 2012 г.			438 руб. 00 коп.
Плательщик			
КВИТАНЦИЯ	ООО «Редакция журнала «Рыболов» ИНН 7708050121 получатель платежа		
	Расчетный счет № 40702810100000000516		
Кассир	в Связной Банк (ЗАО) (наименование банка, к/с 30101810800000000139 БИК 044583139 КПП 770801001 другие банковские реквизиты)		
	фамилия, и. о., адрес плательщика		
Вид платежа		Дата	Сумма
Подписка на журнал «Рыболов» с №7 по №12 за 2012 г.			438 руб. 00 коп.
Плательщик			



реклама



www.balsax.com



Эта чувствительная леска прекрасно подходит для ловли сильной и крупной рыбы. Превосходно выдерживает на узлах максимальное напряжение, возникающее при ловле крупных экземпляров карпа. Благодаря точно подобранному цвету – медово-желтому – GOLD CARP просто незаменима при ловле карпа.

Special Carp Line

*** NOREIN®**
абсолютная защита

www.norfin.info

WEATHER SHIELD →



реклама

OXYGEN ↘



RAPID →



← **SCANDIC**



↑ **GALE**



← **ESCAPE COMPACT**



РЫБОЛОВ
сервис
 РОССИЯ

www.salmoru.com

ОПТОВАЯ И РОЗНИЧНАЯ ТОРГОВЛЯ

рыболов-сервис.рф